

Prisliste

Benkeplater

Alle priser er i NOK inkl. m.v.a



*Benkeplater - Baldakiner - Underlimte vasker - Bakvegger - Tilleggsutstyr
Vedlikehold og Monteringsanvisninger*

Gjelder fra 01.01.2011

Produsent:
Foss Plater AS
7332 Løkken Verk

Tlf: 72 49 83 30 Faks: 72 49 83 31
www.fossplater.no

Laminatoversikt (HPL)

Leveres med følgende forkanter

	Kode		Identisk 3-D forkanlist	Laminat rettkant	Laminat avrund.kant	Heltre forkant *	Max lengde
TRE IMITASJON							
EGGER	455	Light Grey Dakota Oak H308 ST9		✓	✓		405 cm
EGGER	463	Brown Dakota Oak H309 ST9		✓	✓		405 cm
EGGER	465	Grey Smoked Oak H366 ST9		✓	✓		405 cm
RESOPAL	200	Tropic Reed 4399 WH		✓	✓		360 cm
RESOPAL	205	Vintage festival 4475 EM		✓	✓		360 cm
RESOPAL	210	Silver Pine 4339 WH		✓	✓		360 cm
RESOPAL	215	Cadiz Pine 4492 WH		✓	✓		360 cm
RESOPAL	300	Bamboo Tropic 4429 60		✓	✓		360 cm
RESOPAL	360	Noce Romantica 4447 EM		✓	✓		360 cm
EGGER	405	Wenge Butcherblock ST70 H199		✓	✓		405 cm
EGGER	415	Afzelia Butcherblock ST15 H178		✓	✓		405 cm
DUROPAL	445	Parquett Oak R4240 TR		✓	✓		405 cm
RESOPAL	605	Alder,4120 60		✓	✓		360 cm
RESOPAL	610	Italian Walnut,4087 60		✓	✓		360 cm
RESOPAL	615	Sol Oak,4176 EM		✓	✓		360 cm
RESOPAL	620	Oak Board,4282 60		✓	✓		360 cm
RESOPAL	625	Victoria Antique,4178 60		✓	✓		360 cm
RESOPAL	630	Palisander Ride,4371 60		✓	✓		360 cm
RESOPAL	645	Legno Oak,4318 60		✓	✓		360 cm
RESOPAL	650	Block Board Nero,4395 60		✓	✓		360 cm
FORMICA	505	Walnut Block, F0911VEL		✓	✓		358 cm
FORMICA	510	Cherry Butherblock, F3812VEL		✓	✓		358 cm
TREND/NOSTALGI							
DUROPAL	400	White Arabesque F7463 VV		✓	✓	✓	405 cm
DUROPAL	450	Black Arabesque F7462 VV		✓	✓	✓	405 cm
FANTASIMØNSTER							
DUROPAL	370	White Zeus F7485 MP		✓	✓	✓	405 cm
DUROPAL	380	Anthracite Zeus F 7486 MP		✓	✓	✓	405 cm
DUROPAL	390	Silver Grey Zeus F7487 MP		✓	✓	✓	405 cm
DUROPAL	460	Metallic Polaris F7205 TC		✓	✓	✓	405 cm
DUROPAL	480	Dark Anthracite Fino F7684 TC		✓	✓	✓	405 cm
RESOPAL	660	Sidewals,3408.60		✓	✓	✓	360 cm
RESOPAL	665	Metro Purple,4829 60		✓	✓	✓	360 cm
RESOPAL	670	Frosty White Mirage,4873 20		✓	✓	✓	360 cm
RESOPAL	675	Mondo,3195 60		✓	✓	✓	360 cm
RESOPAL	680	Alpine Melange,4810 20		✓	✓	✓	360 cm
RESOPAL	690	Arctic Melange,4881 20		✓	✓	✓	360 cm
RESOPAL	695	Sweet Grey Melange,4812 20		✓	✓	✓	360 cm
RESOPAL	700	Maya Melange,4882 20		✓	✓	✓	360 cm
RESOPAL	705	Eureka Melange,4883 20		✓	✓	✓	360 cm
FORMICA	556	Black, 5013UN		✓	✓	✓	358 cm
STEIN IMITASJON							
RESOPAL	310	Snow Flake 4911 20		✓	✓	✓	360 cm
RESOPAL	330	Eternal Iron 3236 60		✓	✓	✓	360 cm
DUROPAL	470	Black Brazil R6216TC		✓	✓	✓	405 cm
DUROPAL	HG 477	Black Brazil R6216HS	✓	✓	✓	✓	405 cm
DUROPAL	HG 485	Star Black F7407 HS	✓	✓	✓	✓	405 cm
DUROPAL	487	Star Black F7407 TC		✓	✓	✓	405 cm
DUROPAL	475	Glacial Storm R6480 MS		✓	✓	✓	405 cm
EGGER	425	Skifer ST15 F254		✓	✓	✓	405 cm
EGGER	430	Terano Black ST15 F238		✓	✓	✓	405 cm
EGGER	435	Light ConcreteST9 F274		✓	✓	✓	405 cm
EGGER	440	Dark Concrete ST9 F275		✓	✓	✓	405 cm
FORMICA	515	Metallin, K4836CS		✓	✓	✓	358 cm
FORMICA	530	Perlato Granite, F3522AET		✓	✓	✓	358 cm
FORMICA	535	Jomocha Granite, F7734AET		✓	✓	✓	358 cm
Resopal	HG 550	Black Labrador 3394 HW		✓	✓	✓	360 cm
FORMICA	570	Mørk Granitt, K5565UN		✓	✓	✓	358 cm
FORMICA	547	Everest, K5568UN		✓	✓	✓	358 cm
FORMICA	HG 540	Mørk Granitt, K5565AB	✓	✓	✓	✓	358 cm
FORMICA	HG 545	Everest, K5568AB	✓	✓	✓	✓	358 cm
RESOPAL	655	Teara Black,3462 60		✓	✓	✓	360 cm
ENSFARVET OG HVIT							
RESOPAL	340	White 1573 60		✓	✓	✓	360cm
RESOPAL	HG 715	Snow White,9417 HW		✓	✓	✓	360 cm
RESOPAL	720	Transition,0120 60		✓	✓	✓	360 cm
METALL Ikke til benkeplater. Kun til vertikale plater!							
DUROPAL	490	Brushed Aluminium M9510 SM					405 cm
RESOPAL	350	Brushed Titanium 3903 GB					360 cm

* Kan leveres i følgende tresorter: Mahogany, Kirsebær, Furu, Eik, Bøk, Bjørk, Teak, Merbau, Amr. Valnøtt og Svart Or
HG = Høyglans laminat. Høyglans laminater er sårbart for riper. Det gis ingen garanti mot riper.

Forkantlister

3-Dimensjonale forkantlister, 2 mm tykk til 30 og 40 mm plater.	
3D10	Valnøtt/Alu., DC 103R 3-D Akryl
3D20	Kryssfiner, DC 077R 3-D Akryl
3D30	Grå/Sort, DC 210R 3-D Akryl
3D40	Everest, DC 494R BAZ 3-D Akryl, tilpasset HG 545
3D50	Mørk Granitt, DC 305R BAZ 3-D Akryl tilpasset HG 540
3D60	Alu. Farge, DC 142R BAZ 3-D
3D70	Glass/aluminium DC 983R
3D80	Black Brazil, DC 64R4 3D Akryl
3D90	Star Black, DC 64R5 3D Akryl
3D100	Sort/alu, DC 211R, 3-D Akryl
Høytrykkslaminat (HPL) forkantlister, 0,8 mm tykk til 20, 30 og 40mm plater	
HPL20	Børstet stål
Spesielle forkanter	
Alu	Aluminiumsliste. Ekte

Skreddersydde benkeplater i laminat med laminat rettkant

Priser pr. løpemetar:

Bredde/ tykkelse	0-300 mm	301-610 mm	611-900 mm	901-1200 mm	Pris for monteringspakke	MO1	kr 417
	B1	B2	B3	B4			
30 mm	kr 569	kr 938	kr 1 350	kr 1 491			
40 mm	kr 626	kr 1 032	kr 1 485	kr 1 640			
60 mm	kr 1 138	kr 1 877	kr 2 700	kr 2 983			
DUOLAM	kr 492	Laminat begge sider, pr løpemetar plate					
Tillegg høyglans	+25%	pr. løpemetar plate					

Tillegg bro - sammensatt m/ 90° skjõt, inkl duo laminat Leveres flatpakket

Bredde t.o.m 620 pris pr. skjõt	BRO1	kr 1 365
Bredde f.o.m 621 pris pr. skjõt	BRO2	kr 1 365

Alle broer unntatt bro m/fingerskjõt må ha støtte om den skal stå fritt!

Forkant på bakkant pris pr. løpemetar

Forkant på endekant med rett hjørne

Forkant på endekant med hjørne r-25



Forkant RK		er inkl. i prisen
------------	--	-------------------

MO1 Monteringspakke laminatplater:

- ✓ 1 stk monteringsveiledning
- ✓ 1 stk vedlikeholdsveiledning
- ✓ 30 stk skruer 4,5 x 40 mm senkhode pos
- ✓ 5 stk stålvinkler 25 x 25 mm
- ✓ 10 stk skruer 3,5 x 15mm senkhode pos
- ✓ 10 stk skruer 4,0 x 25 mm senkhode pos
- ✓ 8 stk koblingsbeslag
- ✓ 1 stk skruenøkkel
- ✓ 4 samleskinner
- ✓ 2 stk silikontuber á 75 ml (blank)
- ✓ 1 stk dampsperre

Hjørneplater pr. stk.

Liten hjørneplate Max. Dybde 600 mm		30mm	HJ1	kr 1 831
		40mm		kr 1 922
		60mm		kr 2 746
Stor hjørneplate for Leveres med retningsbestemt laminat ma. 1072*1072 mm		30mm	HJ2	kr 2 647
		40mm		kr 2 779
		60mm		kr 2 918
Spesialhj.plate for hjørnevask 1200 * 1200mm Kan leveres med retningsbestemt laminat max 1150 * 1150mm		30mm	HJ3	kr 3 202
		40mm		kr 3 363
		60mm		kr 3 531
Hjørneplater med runding Kan ikke leveres med retningsbestemt laminat		30mm	HJ4	kr 3 202
		40mm		kr 3 363
		60mm		kr 3 531
Lita plate bak i hjørnet		30mm	HJ5	kr 816
		40mm		kr 857
		60mm		kr 900

Prisene er inkl. kantlist

Skrå forkant utskjæring		BA04	kr 924
2 utvendige kvartrundinger		BA05	kr 1 173
2 utvendige skrånker		BA06	kr 938
Innvendig/utvendig kvartrunding BA07 BA08 Kan ikke leveres med retningsbestemt laminat		BA07	kr 1 408
		BA08	kr 1 408
Utskjæring i bakkant		BA09	kr 411
Runde plater		BA19	1 351

Prisene er inkl. kantlist

Skjører 90° og 180°		SKJ90	kr 390
		SKJ 180	kr 390
Skjører 45°		SKJ45	kr 390
Skråskjæring		BA10	kr 469
Utvendig kvartrundina		BA11	kr 587
Utskjæring til forkant		BA12	kr 924

Prisene er inkl. kantlist

Utskjæring i forkant inkl. laminatkant		BA13	kr 1 626
Framtrukket		BA14	kr 1 847
		BA15	kr 1 847
Skråskjæring for gulvkomfyr		BA16	kr 891
Utfresing uten kant		BA17	kr 690
Tillegg for benkeplater til frokostbord Ferdig mål uttreksbord er 690mm * 1148mm. Kan ikke endres.		BA 20	kr 1 186
Benkeplater etter mal. Pris pr malordre		BA 33	kr 1 785,00

Skreddersydde benkeplater i 12mm kompakt laminat

Priser pr. løpemeteter:

Bredde/ tykkelse	0-300 mm	301-610 mm	611-900 mm	901-1200 mm	Pris for monteringspakke	MO1	kr 417
	B1	B2	B3	B4			
12mm kompakt	kr 1 079	kr 1 440	kr 1 982	kr 2 767			

Kompaktplate leveres innenfor str 1270mm * 3030mm. Ikke hjørneplater!
Leveres kun i hvit overflate m/svart kjerne

Forkant RK



er inkl. i prisen

MO1 Monteringspakke laminatplater:

- ✓ 1 stk monteringsveiledning
- ✓ 1 stk vedlikeholdsveiledning
- ✓ 30 stk skruer 4,5 x 40 mm senkhode pos
- ✓ 5 stk stålvingler 25 x 25 mm
- ✓ 10 stk skruer 3,5 x 15mm senkhode pos
- ✓ 10 stk skruer 4,0 x 25 mm senkhode pos
- ✓ 8 stk koblingsbeslag
- ✓ 1 stk skruenøkkel
- ✓ 4 samleskinner
- ✓ 2 stk silikontuber á 75 ml (blank)
- ✓ 1 stk dampsperre

Hjørneplater pr. stk.

<p>Kan ikke leveres i denne utgaven!</p> <p>Liten hjørneplate Max. Dybde 600 mm</p>	HJ1
<p>Kan ikke leveres i denne utgaven!</p> <p>Stor hjørneplate for 1072*1072 mm</p>	HJ2
<p>Kan ikke leveres i denne utgaven!</p> <p>Kan ikke leveres med retningsbestemt laminat</p>	HJ3
<p>Kan ikke leveres i denne utgaven!</p> <p>Hjørneplater med rounding</p>	HJ4
<p>Kan ikke leveres i denne utgaven!</p>	HJ5

Prisene er inkl. kantlist

<p>Skrå forkant utskjæring</p>	BA04 kr 924
<p>2 utvendige kvartrundinger</p>	BA05 kr 1 173
<p>2 utvendige skråkanter</p>	BA06 kr 938
<p>Innvendig/ utvendig kvartrunding</p> <p>BA07 Kan ikke leveres med retningsbestemt laminat</p>	BA07 kr 1 408
<p>BA08 Kan ikke leveres med retningsbestemt laminat</p>	BA08 kr 1 408
<p>Utskjæring i bakkant</p>	BA09 kr 411

Prisene er inkl. kantlist

<p>Kan ikke leveres i denne utgaven!</p>	SKJ90 SKJ 180
<p>Skjøter 45°</p> <p>Kan ikke leveres i denne utgaven!</p>	SKJ45
<p>Skråskjæring</p>	BA10 kr 469
<p>Utvendig kvartrunding</p>	BA11 kr 587
<p>Utskjæring til forkant</p>	BA12 kr 924

Prisene er inkl. kantlist


<p>Utskjæring i forkant inkl. laminatkant</p>	BA13 kr 1 626
<p>Framtrukket</p>	BA14 kr 1 847
<p>BA15 kr 1 847</p>	BA15 kr 1 847
<p>Skråskjæring for gulvkomfyr</p>	BA16 kr 891
<p>Ulfresing uten kant</p>	BA17 kr 690
<p>Benkeplater etter mal. Pris pr malordre</p>	BA 32 kr 1 785

Skreddersyddde benkeplater i laminat med avrundet forkant.

Priser pr. løpemeter:

Tykkelse/ bredde	0-300 mm	301-610 mm	611-900 mm	901-1200 mm	Pris for monteringspakke	MO1	kr 417
	B1	B2	B3	B4			
30 mm	kr 569	kr 938	kr 1 350	kr 1 491			
40 mm	kr 626	kr 1 032	kr 1 485	kr 1 640			
Tillegg høyglans	+25%	pr. løpemeter plate					

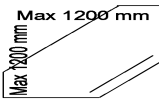




Forkant på bakkant pris pr. løpemeter	LT01	kr 464
Laminat rettkant på endekant	LT03	kr 117

Forkant er inkl. i prisen Postform 8mm	
Postform på to lang sider krever min 350mm dybde	

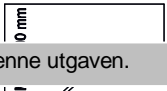
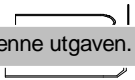
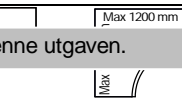


MO1 Monteringspakke laminatplater:

- ✓ 1 stk monteringsveiledning
- ✓ 1 stk vedlikeholdsveiledning
- ✓ 30 stk skruer 4,5 x 40 mm senkhode pos
- ✓ 5 stk stålvinkler 25 x 25 mm
- ✓ 10 stk skruer 3,5 x 15mm senkhode pos
- ✓ 10 stk skruer 4,0 x 25 mm senkhode pos
- ✓ 8 stk koblingsbeslag
- ✓ 1 stk skruenøkkel
- ✓ 4 samleskinner
- ✓ 2 stk silikontuber á 75 ml (blank)
- ✓ 1 stk dampsperre




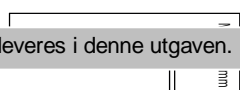
Hjørneplater pr. stk. Pris inkl. avrundet forkant

Liten hjørneplate Max. Dybde 600 mm		HJ1	
		30mm	kr 1 831
		40mm	kr 1 922
Stor hjørneplate Vask monteres ikke i HJ2 Leveres med retningsbestemt laminat max 1072*1072 mm		HJ2	
		30mm	kr 2 647
		40mm	kr 2 779
Spesialhj.plate Kan ikke leveres i denne utgaven.		HJ3	
Kan ikke leveres i denne utgaven.		HJ4	
Lita plate bak i hjørnet		HJ5	
		30mm	kr 816
		40mm	kr 857

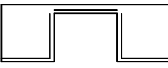
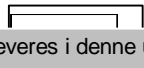



Prisene er inkl. avrundet forkant

Kan ikke leveres i denne utgaven.		BA04	
Kan ikke leveres i denne utgaven.		BA05	
Kan ikke leveres i denne utgaven.		BA07	
Kan ikke leveres i denne utgaven.		BA08	
Utskjæring i bakkant		BA09	kr 411

Prisene er inkl. avrundet forkant

Skjøter 90° og 180°		SKJ90	kr 390
		SKJ180	kr 390
Skjøter 45°		SKJ45	kr 390
Skråskjæring med rett laminat kant		BA10	kr 469
Kan ikke leveres i denne utgaven.		BA11	
Utskjæring til		BA12	

Prisene er inkl. kantlist

Utskjæring i forka inkl. laminatkant		BA13	kr 1 626
Framtrukket		BA14	
Kan ikke leveres i denne utgaven.		BA15	
Skråskjæring for gulvkomfyr		BA16	kr 891
		BA17	kr 690
Ulfresing ute		BA 32	
Benkeplater etter mal. Pris pr malordre			kr 1 785

Skreddersydde benkeplater i heltre

Alle heltreplater er som standard påført 2 strøk klar olje. Må etterbehandles før bruk. Se vedlikeholdsanvisning for benkeplater. Gjelder også svart eik plater.



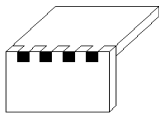
Ingen underliming av vasker i bøk heltre! Sprekkdannelser rundt vasken kan forekomme. Bøkeplater krømper og vrir seg ekstra mye!

Max lengde på heltreplater er 5m. Unntatt furu som er 3m og bambus som er 4m

Vedlikeholdspakker/Monteringspakker

Vedlikeholdspakke		Monteringspakke	MO2	kr 657
VPKLAR	Klar olje for alle typer heltre benkeplater	MO2 Monteringspakke heltreplater: ✓ 1 stk monteringsveiledning ✓ 1 stk vedlikeholdsveiledning ✓ 30 stk skruer 4,5 x 40 mm senkhode pos ✓ 30 stk skiver for ditto ✓ 5 stk stålvingler 25 x 25 mm ✓ 10 stk skruer 3,5 x 15 mm senkhode pos ✓ 10 stk skruer 4,0 x 25 mm senkhode pos ✓ 8 stk koblingsbeslag ✓ 1 stk skruenøkkel ✓ 4 samleskinner ✓ 2 stk silikontuber á 75 ml (blank) ✓ 1 stk dampspærre ✓ 1 stk rull aluminiumsfolie ✓ 1 stk 1 liter olje ✓ 3 stk pussesvamper		
VPHVIT	Hvit olje for eik heltre (hvitpigmentert) benkeplater			
VPSHVIT	Super hvit olje for eik heltre benkeplater			
I tillegg inneholder vedlikeholdspakkene: Vedlikeholdsveiledning 1 stk olje 1 l 3 stk pussesvamper 1 stk tørkeklut for olje				
		kr 423		




Broløsning

Bro m/skråskjæring leveres ferdig sammensatt Leveres i 30,40,60 og 80mm. Må ha støtte om den skal stå frittstående		
Bro satt sammen med skråskjæring:		
Bredde t.o.m 620 pris pr. skjøl	BRO3	kr 3 058
Bredde f.o.m 620 pris pr. skjøl	BRO4	kr 4 423
Bro m/fingerskjøl leveres ferdig sammensatt Leveres i 30,40,60 og 80mm.		
Bro satt sammen med fingerskjøl:		
Bredde t.o.m 620 pris pr. skjøl	BRO5	kr 3 058
Bredde f.o.m 620 pris pr. skjøl	BRO6	kr 4 423


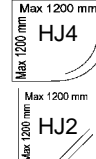



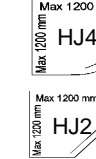


Skjærefjøl








Skjærefjøl bredde * lengde	Heltre H1 600*500	Heltre H2 600*350
SFJ1 30mm	kr 1 798	kr 1 685
SFJ2 40mm	kr 1 910	kr 1 798

Bakkantlister heltre

Bakkantlist heltre	BAK03	BAK04	BAK05
Høyde: 30 mm Tykkelse: 15mm			
Leveres i samtlige heltresorter.			
Pris pr. lm.	kr 173		

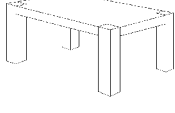
Skreddersydde benkeplater i heltre

HJØRNE PLATER	Liten hjørneplate Max. Dybde 600 mm ekskl. skjøter	Hjørnepl.med runding HJ4 Stor hjørnepl.HJ2	Spesialhj.plate for vask i hjørnet	Lita plate bak i hjørnet	Liten hjørneplate Max. Dybde 600 mm ekskl. skjøter	Hjørnepl.med runding HJ4 Stor hjørnepl.HJ2	Spesialhj.plate for vask i hjørnet	Lita plate bak i hjørnet
								
Tresort	HJ1	HJ2/HJ4	HJ3	HJ5	HJ1	HJ2/HJ4	HJ3	HJ5
	30mm				40mm			
Bjørk 800/900	kr 4 107	kr 7 309	kr 7 309	kr 4 060	kr 4 897	kr 8 838	kr 8 838	kr 4 116
Bøk 810/910	kr 3 411	kr 5 866	kr 5 866	kr 3 138	kr 4 123	kr 7 261	kr 7 261	kr 3 145
Furu 830/930	kr 3 411	kr 5 866	kr 5 866	kr 3 138	kr 4 123	kr 7 261	kr 7 261	kr 3 145
Eik 820/920	kr 4 835	kr 8 702	kr 8 702	kr 4 564	kr 5 563	kr 10 127	kr 10 127	kr 4 624
Am valnøtt 880/980	kr 6 237	kr 11 661	kr 11 661	kr 4 733	kr 7 457	kr 13 830	kr 13 830	kr 4 816
Kirsebær 840/940	kr 6 291	kr 11 323	kr 11 323	kr 4 685	kr 6 746	kr 11 432	kr 11 432	kr 4 745
Mahogny 850/950	kr 4 897	kr 8 808	kr 8 808	kr 4 123	kr 5 958	kr 10 081	kr 10 081	kr 4 159
Teak 860/960	kr 6 746	kr 12 415	kr 12 415	kr 7 063	kr 8 081	kr 15 143	kr 15 143	kr 8 479
Merbau 870/970	kr 5 207	kr 9 445	kr 9 445	kr 5 445	kr 6 173	kr 11 337	kr 11 337	kr 6 571
Sort eik 890/990	kr 6 237	kr 11 661	kr 11 661	kr 4 733	kr 7 457	kr 13 830	kr 13 830	kr 4 816
Sucupira 897/997	kr 6 237	kr 11 661	kr 11 661	kr 4 733	kr 7 457	kr 13 830	kr 13 830	kr 4 816
Bambus 898/998	kr 4 775	kr 7 742	kr 7 742	kr 3 174	kr 5 359	kr 8 800	kr 8 800	kr 3 608

Forkanter er inkludert i prisen!				
Profil		Leveres ikke i 40mm		
	F01	F02	F03	F04
Er ikke å anbefale ved skjot				
	F05	F06	F07	F08

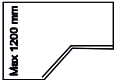







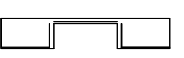


Spisebord

Pris pr løpemetere	Pris pr løpemetere	
	801-1000mm	1001-1200mm
80mm(oppbygd) spisebord	SP1	SP2
Bjørk 800	kr 7 710	kr 8 581
Bøk 810	kr 6 995	kr 7 651
Furu 830	kr 6 995	kr 7 651
Eik 820	kr 8 653	kr 9 805
Am valnøtt 880	kr 11 219	kr 13 143
Kirsebær 840	kr 8 867	kr 10 085
Mahogny 850	kr 8 653	kr 9 805
Teak 860	kr 9 945	kr 11 485
Merbau 870	kr 8 741	kr 10 001
Sort eik 890	kr 11 219	kr 13 143
Sucupira 897	kr 11 219	kr 13 143
Bambus 898	kr 10 169	kr 12 093

Bein til spisebord	80*80*735
	gjennomgående stålbein
	
For 4stk	SPBEN kr 6 412

Skreddersydde benkeplater i heltre

Heltreplater										
Tresort	0-300		301-620		621-900		901-1200		901-1200	
	B1	B2	B3	B4	B1	B2	B3	B4	B4	
	30mm				40mm					
Bjørk 800/900	kr 1 894	kr 2 485	kr 4 047	kr 4 762	kr 2 320	kr 3 063	kr 4 989	kr 5 866		
Bøk 810/910	kr 1 500	kr 1 956	kr 3 154	kr 3 714	kr 1 879	kr 2 471	kr 4 002	kr 4 700		
Furu 830/930	kr 1 500	kr 1 956	kr 3 154	kr 3 714	kr 1 879	kr 2 471	kr 4 002	kr 4 700		
Eik 820/920	kr 2 274	kr 3 002	kr 4 894	kr 5 501	kr 2 633	kr 3 533	kr 5 760	kr 6 776		
Kirsebær 840/940	kr 2 745	kr 3 608	kr 5 866	kr 6 927	kr 3 048	kr 4 518	kr 6 519	kr 7 762		
Mahogny 850/950	kr 2 320	kr 3 016	kr 4 942	kr 5 837	kr 2 774	kr 3 804	kr 5 988	kr 7 020		
Teak 860/960	kr 3 260	kr 4 276	kr 7 050	kr 8 323	kr 4 063	kr 5 230	kr 8 808	kr 10 401		
Merbau 870/970	kr 2 478	kr 3 286	kr 5 354	kr 6 307	kr 3 007	kr 3 973	kr 6 498	kr 7 669		
Am. valnøtt 880/980	kr 2 975	kr 3 926	kr 6 419	kr 7 575	kr 3 719	kr 4 907	kr 7 969	kr 9 403		
Sort eik 890/990	kr 2 975	kr 3 926	kr 6 419	kr 7 575	kr 3 719	kr 4 907	kr 7 969	kr 9 403		
Sucupira 897/997	kr 2 975	kr 3 926	kr 6 419	kr 7 575	kr 3 719	kr 4 907	kr 7 969	kr 9 403		
Bambus 898/998	kr 1 909	kr 3 067	kr 3 934	kr 5 725	kr 2 095	kr 3 440	kr 4 400	kr 6 473		

Bearbejdingen er inkl. i plateprisen		
Skrå forkant utskjæring		BA04 0
2 utvendige kvartrundinger		BA05 0
2 utvendige skrånker		BA06 0
Innvendig/ utvendig kvartrunding		BA07 BA08 kr 0
Utskjæring i bakkant		BA09 kr 0
Skråskjæring		BA10 kr 0
Utvendig kvartrunding		BA11 kr 0
Utskjæring til forkant		BA12 kr 0
Utskjæring i forkant inkl. laminatkant		BA13 kr 0
Framtrukket karnapp rettskrå		BA14/BA15 kr 0
Skråskjæring for gulvkomfyr		BA16 kr 0

Diverse tillegg	
Nedfresing av plate til skjærefjøl	BA30 kr 1 050
Nedfresing av heltre plate pr løpemet. Maks ned til 20mm	BA31 kr 872
Tillegg duo pr løpemet	BA32 kr 596
Benkeplate etter mal. Pris pr malordre	BA33 kr 1 785
Skjøter med beslag. Ekskl. skjøter	SKJ90 kr 390 SKJ180 kr 390
Skjøter med beslag. Ekskl. skjøter. Denne løsningen er ikke anbefalt ved bredder over 330 mm	SKJ45 kr 390
Utfresing uten kant	BA17 kr 690
Utskjæring i bakkant	BA18 0
Runde plater	BA19 0
Ferdig mål uttreksbord er 690mm * 1148mm. Kan ikke endres.	BA 20 kr 1 186
Tillegg for benkeplater til frokostbord	

Oppbygd løsning

Tykkelse 60mm	Oppbygd60	kr 945
Tykkelse 80mm	Oppbygd80	kr 1 050



"Ekte" løsning

Tykkelse 60mm	Tillegg30	+100%
Tykkelse 80mm	Tillegg40	+100%



Skreddersydde benkeplater i laminat med aluminium forkant

Priser pr. løpemeter:

Tykkelse/ bredde	0-300 mm	301-610 mm	611-900 mm	901-1200 mm	Pris for monteringspakke	MO1	kr 417
	B1	B2	B3	B4			
30 mm	kr 1 163	kr 1 526	kr 1 930	kr 2 068			
40 mm	kr 1 344	kr 1 708	kr 2 111	kr 2 249			
60 mm	kr 2 017	kr 2 562	kr 3 166	kr 3 374			
Tillegg høyglans	+25%	pr. løpemeter plate					

Forkant på bakkant pr. løpemeter	LT01	kr 588
Forkant på endekant	LT02	kr 403
Endekant laminat	LT03	kr 117

Forkanter inkl. i prisen





Alle broer unntatt bro m/fingerskjøt må ha støtte om den skal stå frittstående.

Tillegg bro - sammensatt m/ 90° skjøt, inkl duo laminat





Leveres flatpakket

Bredde t.o.m 620 pris pr. skjøt	BRO1	kr 1 365
Bredde f.o.m 620 pris pr. skjøt	BRO2	kr 1 365

Hjørneplater pr. Stk.

Liten hjørneplate Max. Dybde 600 mm		30 mm	HJ1
		40 mm	kr 2 248
		60 mm	kr 2 356
			kr 3 534
Stor hjørneplate Leveres med retningsbestemt laminat max 1072*1072 mm		30 mm	HJ2
		40 mm	kr 3 125
		60 mm	kr 3 280
			kr 4 920
Spesialhj.plate for hjørnevask 1200 * 1200 Kan leveres med retningsbestemt laminat max 1150 * 1150mm		30 mm	HJ3
		40 mm	kr 4 109
		60 mm	kr 4 342
			kr 6 514
Lita plate bak i hjørnet		30 mm	HJ5
		40 mm	kr 869
		60 mm	kr 924
			kr 1 386

Prisene er inkl. kantlist

Skrå forkant utskjæring		BA04
		kr 1 290
Kan ikke leveres i denne utgaven.		BA05
2 utvendige skråkanter		BA06
		kr 1 725
Innvendig/ utvendig kvartrundlig		BA07
		BA08
Utskjæring i bakkant		BA09
		kr 411

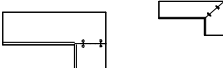






MO1 Monteringspakke

laminatplater m/aluminium forkantlist:

- √ 1 stk monteringsveiledning
- √ 1 stk vedlikeholdsveiledning
- √ 30 stk skruer 4,5 x 40 mm senkhode pos
- √ 5 stk stålvinkler 25 x 25 mm
- √ 10 stk skruer 3,5 x 15 mm senkhode pos
- √ 10 stk skruer 4,0 x 25 mm senkhode pos
- √ 8 stk koblingsbeslag
- √ 1 stk skruenøkkel
- √ 4 samleskinner
- √ 2 stk silikonuber á 75 ml (blank)





Prisene er inkl. kantlist

Skjøter 180, 90 og 45°		SKJ180
		kr 390
Skråskjæring		BA10
		kr 746
Ut	Kan ikke leveres i denne utgaven.	BA11
Utskjæring til forkant		BA12
		kr 1 290
Utskjæring i forkant inkl. laminatkant		BA13
		1 626
Framtrukket		BA14/BA15
		kr 2 581
Skråskjæring for gulvkomfyr med laminat kant		BA16
		kr 891
Utfresing uten kant		BA17
		kr 690

Skreddersydd benkeplater i laminat med underlimt heltre forkant

Priser pr. løpemeter:

Tykkelse/ bredde	0-300 mm	301-610 mm	611-900 mm	901-1200 mm	Pris for monteringspakke	MO3	kr 600
	B1	B2	B3	B4			
30 mm	kr 1 163	kr 1 526	kr 1 930	kr 2 068			
40 mm	kr 1 344	kr 1 708	kr 2 111	kr 2 249			
Tillegg høyglans	+25% pr. løpemeter plate						
			30 mm	40 mm			
Forkant på bakkant pr. løpemeter	LT01		kr 588	kr 764			
Forkant på endekant	LT02		kr 403	kr 460			
Endekant laminat	LT03		kr 117	kr 117			
Forkanter er inkl i prisen							
							
30 mm H09 40 mm H10		30 mm H11 40 mm H12					

MO3 Monteringspakke laminatplater m/heltre forkantlist:

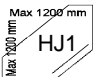
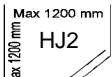
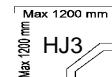
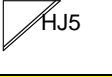
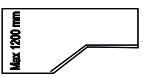


- ✓ 1 stk monteringsveiledning
- ✓ 1 stk vedlikeholdsveiledning
- ✓ 30 stk skruer 4,5 x 40 mm senkhode pos
- ✓ 5 stk stålvinkler 25 x 25 mm
- ✓ 10 stk skruer 3,5 x 15 mm senkhode pos
- ✓ 10 stk skruer 4,0 x 25 mm senkhode pos
- ✓ 8 stk koblingsbeslag
- ✓ 1 stk skruenøkkel
- ✓ 4 samleskinner
- ✓ 2 stk silikonuber á 75 ml (blank)
- ✓ 1 stk dampspærre
- ✓ 1 stk 0,5 liter olje
- ✓ 1 stk pussesvamp
- ✓ 1 stk tørkeklut for olje

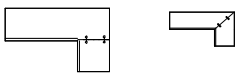

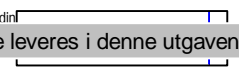

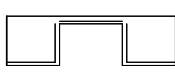


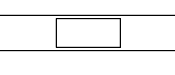
Tillegg bro - sammensatt m/ 90° skjõt, inkl duo laminat Leveres flatpakket

Bredde t.o.m 620 pris pr. skjõt	BRO1	kr 1 365
Bredde f.o.m 620 pris pr. skjõt	BRO2	kr 1 365



Alle broer unntatt bro m/fingerskjõt må ha støtte om den skal stå frittstående.


Hjørneplater pr. Stk.			
Liten hjørneplate Max. Dybde 600 mm		30 mm	HJ1 kr 2 248
		40 mm	kr 2 356
Stor hjørneplate Leveres med retningsbestemt laminat max 1072*1072 mm		30 mm	HJ2 kr 3 125
		40 mm	kr 3 280
Spesialhj.plate for vask i hjørnet Kan ikke leveres med retningsbestemt laminat		30 mm	HJ3 kr 4 109
		40 mm	kr 4 342
Lita plate bak i hjørnet		30 mm	HJ5 kr 869
		40 mm	kr 924
Prisene er inkl. kantlist			
Skrå forkant utskjæring		30 mm	BA04 kr 1 290
		40 mm	kr 1 393
Kan ikke leveres i denne utgaven.		30 mm	BA05
2 utvendige skrånker ikke H07 eller H08		30 mm	BA06 kr 1 785
		40 mm	kr 1 862
Kan ikke leveres i denne utgaven.			BA07
Kan ikke leveres i denne utgaven.			BA08
Utskjæring i bakkant			BA09 kr 411

Prisene er inkl. kantlist			
Skjoter 180, 90 og 45°			SKJ180
			SKJ90
			SKJ45 kr 390
Skråskjæring		30 mm	BA10 kr 746
		40 mm	kr 865
Utvendig kvarfrundning			BA11
Kan ikke leveres i denne utgaven.			
Utskjæring til forkant		30 mm	BA12 kr 1 290
		40 mm	kr 1 393
Prisene er inkl. kantlist			
Utskjæring i forkant inkl. laminatkant			BA13 1 626
Framtrukket		30 mm	BA14/BA15 kr 2 581
		40 mm	BA14/BA15 kr 2 785
Skråskjæring for gulvkomfyr med laminat kant			BA16 kr 891
Utfresing uten kant			BA17 kr 690

Standard overflatebehandling på heltre forkant er 2 strøk olje. Forkanten kan også leveres i lakkert utførelse (2 strøk syreberdende klarlakk) med et pristillegg på kr. 50 pr. l.m. Kode LAKKERT. Ønskes forkant beiset/lakkbeiset pluss 2 strøk syreberdende lakk, beregnes et pristillegg pr. l.m. på kr. 100,00. Kode FARGE.

Skreddersydde benkeplater i laminat med 3-D forkant

Priser pr. løpemeter:


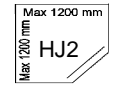
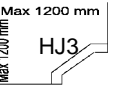


Tykkelse/ bredde	0-300 mm	301-610 mm	611-900 mm	901-1200 mm	Pris for monteringspakke	MO1	kr 417
	B1	B2	B3	B4			
30 mm	kr 1 163	kr 1 526	kr 1 930	kr 2 068			
40 mm	kr 1 344	kr 1 708	kr 2 111	kr 2 250			
Tillegg høyglans	+25%	pr. løpemeter plate					
			30 mm	40 mm			
Forkant på bakkant pr. løpemeter	LT01		kr 529	kr 687			
Forkant på ende med rett hjørne	LT02		kr 873	kr 928			
Forkant på ende med hjørne r-25	LT05		kr 363	kr 414			
Tillegg bro - sammensatt m/ 90° skjõt, inkl duo laminat							
Leveres flatpakket							
Bredde t.o.m 620 pris pr. skjõt	BRO1		kr 1 365				
Bredde f.o.m 620 pris pr. skjõt	BRO2		kr 1 365				
Alle broer unntatt bro m/fingerskj må ha støtte om den skal stå fritt							
Forkanter inkl. i prisen							

MO1 Monteringspakke laminatplater:

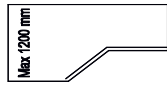
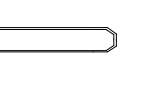

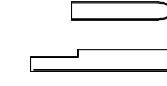
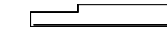
- ✓ 1 stk monteringsveiledning
- ✓ 1 stk vedlikeholdsveiledning
- ✓ 30 stk skruer 4,5 x 40 mm senkhode pos
- ✓ 5 stk stålvinkler 25 x 25 mm
- ✓ 10 stk skruer 3,5 x 15mm senkhode pos
- ✓ 10 stk skruer 4,0 x 25 mm senkhode pos
- ✓ 8 stk koblingsbeslag
- ✓ 1 stk skruenøkkel
- ✓ 4 samleskinner
- ✓ 2 stk silikontuber á 75 ml (blank)
- ✓ 1 stk dampsperre



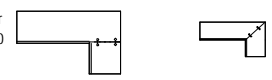


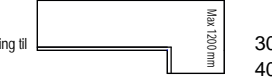
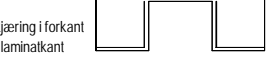
Hjørneplater pr. Stk.

Liten hjørneplate Max. Dybde 600 mm		30 mm	HJ1	kr 2 248
		40 mm		kr 2 356
Stor hjørneplate Leveres med retningsbestemt laminat max 1072*1072 mm		30 mm	HJ2	kr 3 125
		40 mm		kr 3 280
Spesialhj.plate for vask i hjørnet Kan ikke leveres med retningsbestemt laminat		30 mm	HJ3	kr 3 125
		40 mm		kr 3 280
Hjørneplater med runding		30 mm	HJ4	kr 4 109
		40 mm		kr 4 343
Lita plate bak i hjørnet		30 mm	HJ5	kr 869
		40 mm		kr 924

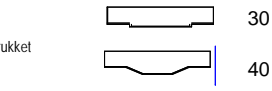
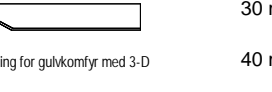


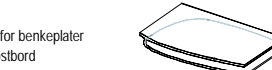
Prisene er inkl. kantlist

Skrå forkant utskjærinn			BA04	kr 0
2 skråkanter		30 mm 40 mm	BA06	kr 0
Innvendig/ utvendig kvartrunding		30 mm	BA07	kr 0
		40 mm	BA08	kr 0
2 utvendige kvartrundingar			BA05	kr 0
			BA09	kr 0
Utskjæring i bakkant			BA09	kr 0

Prisene er inkl. kantlist

Skjører 180, 90 og 45°			SKJ180 SKJ90 SKJ45	kr 390
Skråskjæring		30 mm 40 mm	BA10	kr 0
Utvendig kvart		30 mm 40 mm	BA11	kr 0
Utskjæring til forkant		30 mm 40 mm	BA12	kr 0
Utskjæring i forkant inkl. laminatkant			BA13	1 626

Prisene er inkl. kantlist

Framtrukket		30 mm	BA14/BA15	kr 0
		40 mm	BA14/BA15	kr 0
Skråskjæring for gulvkomfyr med 3-D		30 mm 40 mm	BA16	kr 0
Utfresing uten kant		30 mm	BA17	kr 690
		40 mm	BA18	kr 690
Runde plater			BA18	kr 0
Ferdig mål uttreksbord er 690mm * 1148mm. Kan ikke endres.			BA 20	
Tillegg for benkeplater til frokostbord				kr 1 186

Skreddersydde benkeplater i SSV

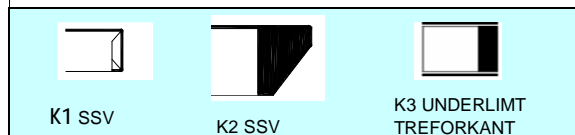
Pris pr. løpemeter:

Tykkelse/ bredde	0-301 mm	301-610 mm	611-900 mm	901-1200 mm	Pris for monteringspakke	MO4	kr 1 900
	B1	B2	B3	B4			
31 mm K1 SSV	kr 2 234	kr 3 288	kr 4 474	kr 5 924			
31 mm K2 SSV	kr 3 390	kr 4 389	kr 5 576	kr 7 024			
34 mm K3 TRE	kr 3 390	kr 4 389	kr 5 576	kr 7 024			

Forkant på bakkant pr. løpemeter K1	LT01	kr 1 264
Forkant på bakkant pr. løpemeter K2	LT04	kr 2 365
Forkant på bakkant pr. løpemeter K3	LT06	kr 2 365
Forkant på endekant K1,K2	LT02	kr 951
Forkant på endekant K3	LT07	kr 1 419

Tillegg bro - sammensatt m/skråskjæring

Bredde t.o.m 620 pris pr. skjøt	BRO3SSV	kr 3 276
Bredde f.o.m 620 pris pr. skjøt	BRO4SSV	kr 4 150



MO 4 MONTERINGSPAKKE SSV WILSONART

- ✓ 1 stk monteringsveiledning
- ✓ 1 stk vedlikeholdsveiledning
- ✓ 30 stk skruer 4,5 x 40 mm senkhode pos. (For festing av benkeplater til skap.)
- ✓ 5 stk stålvinkler 25 x 25 mm
- ✓ 10 stk skruer 3,5 x 15 mm senkhode pos
- ✓ 10 stk skruer 4,0 x 25 mm senkhode pos
- ✓ 8 stk koblingsbeslag
- ✓ 1 stk skruenøkkel
- ✓ 4 samleskinner
- ✓ 1 stk SSV lim m/pumpe (pumpe returneres til Foss Plater AS)
- ✓ 1 stk dampsperre
- ✓ 1 stk 0,25 l vegetabilsk olje
- ✓ 3 stk pussesvamp
- ✓ 1 stk poleringsduk
- ✓ 1 stk tørkeklut for olje

SSV LEVERES I FØLGENDE UTVALG

110	SSV Wilsonart 1573-MG Frosty White Mirage
115	SSV Wilsonart 1573 White

Hjørneplater pr. stk.			
Liten hjørneplate Max. Dybde 600 mm ekskl. skjøter		HJ1	
		K1	kr 3 573
		K2	kr 4 301
Stor hjørneplate		HJ2	
		K1	kr 6 326
		K2	kr 7 055
Spesialhj.plate for vask i hjørnet		HJ3	
		K1	kr 7 980
		K2	kr 9 170
Hjørneplater med runding		HJ4	
		K1	kr 8 255
		K2	kr 9 469
Lita plate bak i hjørnet		HJ5	
		K1	kr 2 753
		K2	kr 4 094
K3	kr 2 753		

Bearbeiding, prisene er inkl. kantlist		
Skjøter 90° og 180°		SKJ90
		kr 390
Skjøter 45°		SKJ180
		kr 390
Skråskjæring		SKJ45
		kr 390
Utvendig kvartrunding		BA10
		kr 1 568
Utskjæring til forkant		BA11
		kr 1 961
Utskjæring i forkant inkl. laminakant		BA12
		kr 1 961

Bearbeiding, prisene er inkl. kantlist		
Skrå forkant utskjæring		BA04
		kr 1 961
2 utvendige kvartrundinger		BA05
		kr 3 141
2 skrå kanter		BA06
		kr 3 141
Innvendig/utvendig kvartrunding		BA07
		kr 2 879
Utskjæring i bakkant		BA08
		kr 2 879
Utskjæring i bakkant		BA09
		kr 411

Bearbeiding, prisene er inkl. kantlist		
Utskjæring i forkant inkl. laminakant		BA13
		kr 1 840
Framtrukket		BA14
		kr 3 921
Skråskjæring for frittstående komfyrr		BA15
		kr 3 921
Utskjæring i bakkant		BA16
		kr 1 559
Utskjæring i bakkant		BA21
		kr 1 840

Må alltid frese ut for komfyrtopp pga varmeisolerings, se kode BA21

Skreddersydde benkeplater i 13mm Gibraltar SSV

Pris pr. løpemeter:

Tykkelse/ bredde	0-301 mm	301-610 mm	611-750 mm
	B1	B2	B3
13 mm K1 SSV	kr 3 523	kr 4 581	kr 5 778

Forkanter er inkl i prisen



SSV LEVERES I FØLGENDE UTVALG

120	SSV Wilsonart 13mm 1573-MG Frosty White Mirage
125	SSV Wilsonart 13mm White 1573 - SL

13mm SSV leveres kun i rette plater, i alle former og uten skjøter innenfor str 750 * 3650 * 13mm

Pris for monteringspakke	MO4	kr 1 900
--------------------------	-----	----------

MO 4 MONTERINGSPAKKE SSV WILSONART

- ✓ 1 stk monteringsveiledning
- ✓ 1 stk vedlikeholdsveiledning
- ✓ 30 stk skruer 4,5 x 40 mm senkhode pos.
(For festing av benkeplater til skap.)
- ✓ 5 stk stålvingler 25 x 25 mm
- ✓ 10 stk skruer 3,5 x 15 mm senkhode pos
- ✓ 10 stk skruer 4,0 x 25 mm senkhode pos
- ✓ 8 stk koblingsbeslag
- ✓ 1 stk skruenøkkel
- ✓ 4 samleskinner
- ✓ 1 stk SSV lim m/pumpe (pumpe returneres til Foss Plater AS)
- ✓ 1 stk dampsperre
- ✓ 1 stk 0,25 l vegetabilsk olje
- ✓ 3 stk pussesvamp
- ✓ 1 stk poleringsduk
- ✓ 1 stk tørkeklut for olje

Bakkantlist SSV

Bakkantlist SSV	BAKSSV1
Høyde: 30 mm Tykkelse: 13mm	
Pris pr lm:	kr 897

Hjørneplater pr. stk.	
Liten hjørneplate Kan ikke leveres i denne utgaven.	HJ1 K1
Max 1200 mm	
Hjørneplater med rundning Kan ikke leveres i denne utgaven.	HJ2 K1
Max 1200 mm	
Spesialhjørneplate Kan ikke leveres i denne utgaven.	HJ3 K1
Max 1200 mm	
Hjørneplater med rundning Kan ikke leveres i denne utgaven.	HJ4 K1
Max 1200 mm	
Lita plate bak i hjørnet Kan ikke leveres i denne utgaven.	HJ5 K1
Bearbeiding, prisene er inkl. kantlist	
Skrå forkant utskjæring Kan ikke leveres i denne utgaven.	BA04 kr 1 961
Max 1200 mm	
2 utvendige kvartrundinger	BA05 kr 3 141
2 skrå kanter	BA06 kr 3 141
Innvendig/ utvendig kvartrundning Kan ikke leveres i denne utgaven.	BA07 kr 2 879
Max 1200 mm	
BA08 kr 2 879	
Max 1200 mm	
Utskjæring i bakkant	BA09 kr 411

Bearbeiding, prisene er inkl. kantlist	
Kan ikke leveres i denne utgaven.	SKJ90 SKJ180
Skjoter 45° Kan ikke leveres i denne utgaven.	SKJ45
Skråskjæring Kan ikke leveres i denne utgaven.	BA10 kr 1 568
Utvendig kvartrundning	BA11 kr 1 961
Utskjæring til forkant	BA12 kr 1 961
Max 1200 mm	
Bearbeiding, prisene er inkl. kantlist	
Utskjæring i forkant inkl. laminatkant	BA13 kr 3 272
Framtrukket	BA14 kr 3 921
	BA15 kr 3 921
Skråskjæring for frittstående komfyr	BA16 kr 1 559
Utfresing for topp m/ "isolering" mot varme	BA21 kr 1 840

Må alltid frese ut for komfyrtopp pga varmeisolering, se kode BA21

Bakvegger i laminat

BAKVEGGER

Priser pr. løpemeter:

Laminat:

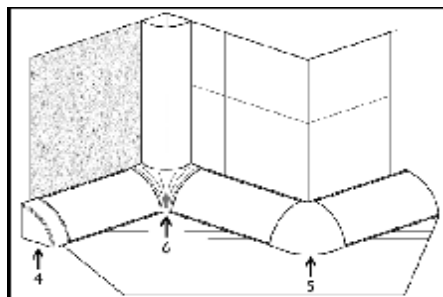
Tykkelse/ bredde	0-300 mm	301-610 mm	611-900 mm	901-1200 mm
	BV1	BV2	BV3	BV4
12mm	kr 569	kr 938	kr 1 350	kr 1 491
15mm	kr 569	kr 938	kr 1 350	kr 1 491
16mm	kr 569	kr 938	kr 1 350	kr 1 491
Tillegg høyglans	+25%	pr.løpemeter plate		
Endebelistning bakvegg			BVLT01	kr 219

Brushed aluminium (M9510 SM) laminat /Brushed titanium (3903 GB) laminat

Tykkelse/ bredde	0-300 mm	301-610 mm	611-900 mm	901-1200 mm
	BV1	BV2	BV3	BV4
12mm	kr 967	kr 1 595	kr 2 295	kr 2 535
15mm	kr 967	kr 1 595	kr 2 295	kr 2 535
16mm	kr 967	kr 1 595	kr 2 295	kr 2 535
Endebelistning bakvegg			BVLT01	kr 373

TOP LINE / TOP SET

Priser pr løpemeter	ALU
TOPLIN	kr 212
TOPSET	kr 379



Top Line / Top set kan brukes ved montering av bakvegger.

Endestykkene (4) kan brukes både på venstre og høyre ende. Ytre hjørne (5) kan brukes både vertikalt og horisontalt. Det samme kan 90 graders hjørne (6). Leveres kun i aluminium utførelse.

Top Line kan kappes i ulike lengder. Max 5 m. Husk å beregne 14mm ekstra i 90graders vinkel og 7mm ekstra i 135 graders vinkel.

Topline kan levers i max 5 meters lengder

Topset inneholder:
 2 Innvendige hjørner 90 grader
 2 Innvendige hjørner 135 grader
 1 Utvendig hjørne 90 grader.
 4 Endekapper Høyre/venstre

VIKTIG PLANLEGGINGS INFORMASJON

Underlimte vasker til kjøkken

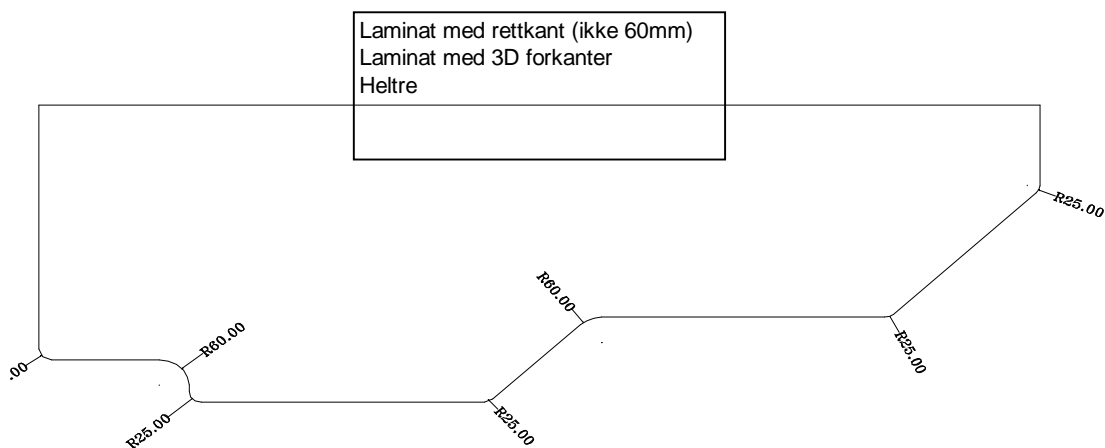
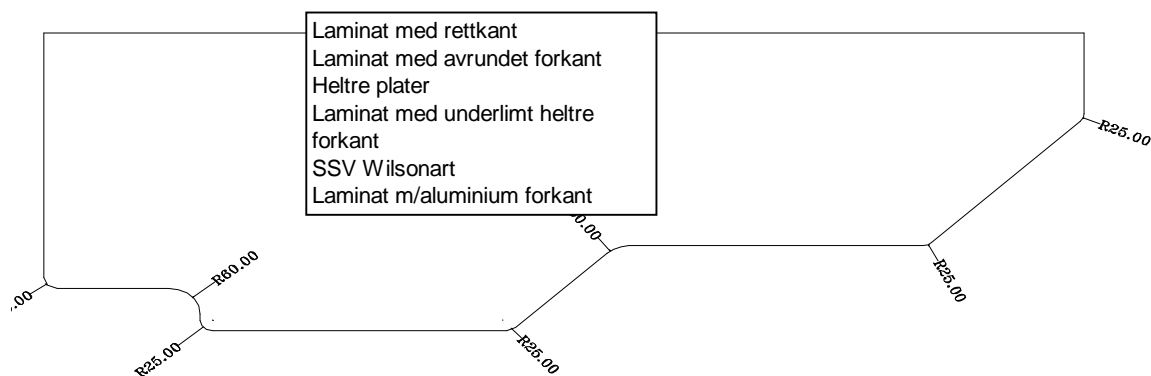
Vår nyskaping; den underlimte vasken hever hygienen betydelig i forbindelse med matlaging.

Med undelimt vask økes kjøkkenhygienen ved at det blir enklere å tørke benkeplaten rundt vasken. Samtidig gir underlimt vask en langt mer elegant design.

Den undelimte vasken festes på undersiden av høytrykkslaminatet eller 8 millimeter under toppen på heltreplaten.

Skjøten mellom vasken og benkeplaten forsegles for å unngå vannskader.

Husk: Ved underliming av vasker i heltrebenkeplater skal det være min 250 mm i mellom vask og skjøt/ende. På laminatbenkeplater blir det samme forholdet 150mm.



	Forkant tykkelse:	Benkeplate tykkelse:	Utv. radius: Minimum:	Utv. radius: Maksimum:	Innv. radius: Minimum:	Runde/halvrunde plater:
Laminat med rettkant	0,8 mm	30/40 mm	25 eller 1 mm ³	Ingen begrens.	60 mm	Ja
Laminat med rettkant	0,8 mm	60 mm	150 mm	Ingen begrens.	150 mm	Ja
Laminat med avrundet forkant	0,8 mm	30/40 mm	Ikke mulig	Ikke mulig	Ikke mulig	Ikke mulig
Laminat med aluminium forkant	2 mm	30/40/60 mm	Ikke mulig	Ikke mulig	Ikke mulig	Ikke mulig
Laminat med underlimt heltre forkant	10 mm	30/40 mm	1 mm	5 mm	20 mm/ 60mm ⁴	Ikke mulig
SSV Wilsonart	3/13 mm	31 mm / 34 mm	3 mm	Ingen begrens.	20 mm	Ja ²
Laminat med 3D forkanter	2 mm	30/40 mm	25 eller 2 mm ³	Ingen begrens. ¹	60 mm	Ja
Heltre plater	Ikke rel.	30/40/60/80	Ingen begrens.	Ingen begrens.	9 mm	Ja

¹ Ikke relevant med underlimt heltre forkant

³ Husk å velge forkant på endekant uten radius (LT02) eller forkant på endekant med radius (LT04)

² Ikke mulig med heltrelist

⁴ Profil H09/H10 20 mm Profil H11/H12 60 mm.

Underlimte/planlimte vasker til kjøkken

Tilleggspris for underliming av vask som IKKE står i prislista kr. 3 438,00 innkl. mva.
Her gis IKKE rabatt.



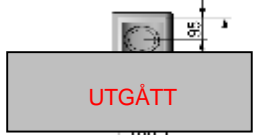

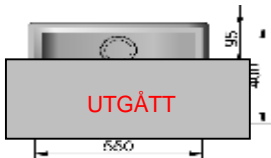

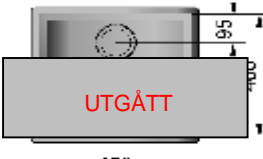





Franke

UNDERLIM	kr 3 438	For underliming av vask som ikke står i prislisen.	
 <p>EUX 651 vendbar Inkl. oppløftsventil. Underskap: 60 Tillegg for liten skylleskål i stål. LSIS100</p>	<p>BLEUX651 kr 9 051</p> <p>kr 1 258</p>	 <p>ASX 651 vendbar Inkl. oppløftsventil. Underskap: 60 Mål:100 * 51cm</p>	<p>BLASX 651 kr 9 605</p>
 <p>ARX 652E Inkl. oppløftsventil Underskap:Hjørne 45° 90/90.</p>	<p>BLARX652 E kr 13 332</p> <p>kr 1 416</p>	 <p>ARX 654 Leveres i høyre og venstre utførelseInkl. oppløftsventil. Underskap:60 Tillegg for liten skylleskål i stål LSIS110</p>	<p>BLARX654H BLARX654V kr 12 168</p> <p>kr 1 416</p>
 <p>PAX 652E Hjørnevask Inkl. oppløftsventil. Underskap:Hjørne 45° Tillegg for liten skylleskål i stål LSIS160</p>	<p>BLPAX652E kr 11 923</p> <p>kr 1 416</p>	 <p>PAX 660 Inkl. oppløftsventil. Underskap: 60 Tillegg for liten skylleskål i stål LSIS150</p>	<p>BLPAX 660 kr 11 923</p> <p>kr 1 416</p>
 <p>PMX 654E Inkl. oppløftsventil. Underskap:</p>	<p>BLPMX654 E kr 13 869</p>	 <p>EFX 614 reversibel, skapstørrelse50 cm. Mål: 78 x 47,5 cm</p>	<p>BLEFX614 kr 8 040</p>
 <p>DIX 651 vendbar Inkl. oppløftsventil Underskap: 60 Tillegg for liten skylleskål i stål LSIS130</p>	<p>BLDIX651 kr 10 222</p> <p>kr 1 416</p>	 <p>EFX 620 Mål: 78 x 47,5 cm, Skapstørrelse 80cm 60 cm.</p>	<p>BLEFX620 kr 8 577</p>
 <p>DIX 660 vend Inkl. oppløftsventil Underskap: 60 Tillegg for liten skylleskål i stål LSIS140</p>	<p>BLDIX660 kr 10 474</p> <p>kr 1 416</p>	 <p>EFX 651 reversibel, skapstørrelse 60 cm Mål: 78 x 47,5 cm</p>	<p>BLEFX651 kr 8 472</p>

Underlimte/planlimte vasker til kjøkken

Tilleggspris for underliming av vask som IKKE står i prislista kr. 3438,00 innkl. mva.
Her gis IKKE rabatt.

Franke

 <p>MOX 660 Mål: 57,5x50 cm vendbar Skapstørrelse 60cm</p>	<p>BLMOX660 kr 8 097</p>	 <p>CPX 610 skapstørrelse 40 cm. Mål: 48x40 cm</p>	<p>BLCPX610 kr 9 182</p>
 <p>SQX - 110-16 Underskap: SQX55 - 90 m/SQX45 - 80</p> <p>Rørsett sammenkobling 2 kummer</p>	<p>BLSQX16 kr 14 045</p> <p>BLSQX1 kr 675</p>	 <p>CPX 620 Kurvsil (uten oppløftsventil) Underskap: 80</p>	<p>BLCPX620 kr 9 506</p>
 <p>SQX - 110-55 Underskap: 60</p>	<p>BLSQX55 kr 14 452</p>	 <p>CPX 621 Leveres i høyre og venstre utførelse Kurvsil (uten oppløftsventil). Underskap: 80</p>	<p>BLCPX621H BLCPX621V kr 11 923</p>
 <p>SQX - 110-45 Underskap: 60</p>	<p>BLSQX45 kr 14 366</p>	 <p>CPX 660 Inkl. oppløftsventil. Underskap: 60</p>	<p>BLCPX660 kr 9 051</p>
 <p>MTX 614 Underskap: 60cm Mål 100*52cm Kum høyre eller venstre</p>	<p>BLMTX614 kr 15 548</p>	 <p>MTX 651 Underskap:60cm Mål: 100 * 52cm Kum høyre eller venstre</p>	<p>BLMTX651 kr 17 034</p>
 <p>MTX 661 Underskap: 80cm Mål 100 * 52cm Kum høyre eller venstre</p>	<p>BLMTX661 kr 17 097</p>	 <p>LAX 614 Underskap:60cm Mål: 100 * 51cm Kum høyre eller venstre</p>	<p>BLLAX614 kr 15 085</p>

Underlimte/planlimte vasker til kjøkken

Tilleggspris for underliming av vask som IKKE står i prislista kr. 3 438,00 innkl. mva.

Her gis IKKE rabatt.

BLANCO

UNDERLIM	kr 3 438	For underliming av vask som ikke står i prislisten.	
	BLVIVA6 kr 9 153		BLVIVA6S kr 9 322
Blanco Viva 6 vendbar Underskap: 60cm Mål: 593mm*488mm		Blanco Viva 6s vendbar Underskap: 60cm Mål: 950mm*500mm	
	BLAXIS6S kr 14 773		BLMEGA kr 12 632
Blanco Axis 6s kum høyre og venstre Underskap: 60cm Mål: 1000mm*510mm		Blanco Mega kum høyre og venstre Underskap: 60cm Mål: 1000mm*510mm	
	BLCLAS8S kr 11 183		BLCLAS8 kr 10 303
Blanco Classic 8s kum høyre og venstre Underskap: 80cm Mål: 750mm*510mm		Blanco Classic 8 standard 2 kum Underskap: 80cm	
	BLZERO400 kr 12 619		BLZERO180 kr 10 006
Blanco Zerox 400 Underskap: 45cm Mål: 440mm*440mm		Blanco Zerox Underskap: 30cm Mål: 220mm*440mm	
	BLAXIA6S kr 14 326		BLMET6S kr 11 249
Blanco Axia 6s kum høyre eller venstre Underskap: 60cm Mål: 1000mm*510mm		Blanco Metra 6s vendbar Underskap: 60cm Mål: 1000mm*500mm	
	BLCLAR340 kr 19 630		BLCLAR500 kr 14 464
Blanco Claron 340/180 Underskap: 60cm Mål: 605mm*510mm		Blanco Claron 500 Underskap: 60cm Mål: 540mm*440mm	
	BLSTYLE kr 14 515		
Blanco Style-if Utvendig mål: 950 x 503 mm.			

Underlimte/planlimte vasker til kjøkken

Tilleggspris for underliming av vask som IKKE står i prislista kr. 3 438,00 innkl. mva.

Her gis IKKE rabatt.

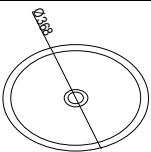
INTRA

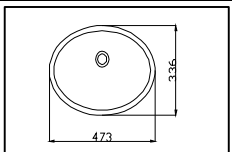
UNDERLIM	kr 3 438	For underliming av vask som ikke står i prislisen.	
 <p>Intra EU 60 (har såpedispenser) Underskap: 60cm Kun m/stor kum til høyre</p>	<p>BLEU60H kr 11 875</p>	 <p>Intra EUP 60 Leveres i høyre og venstre utførelse Underskap: 60cm</p>	<p>BLEUP60H BLEUP60V kr 12 301</p>
 <p>Intra EUP 80 Leveres i høyre og venstre utførelse Underskap: 80cm (m/såpedispenser)</p>	<p>BLEUP80H BLEUP80V kr 12 955</p>	 <p>Intra Horizon HZD 815 SH Underskap: 60cm</p>	<p>BLHZD815 kr 9 875</p>
 <p>CONTOUR Leveres i høyre og venstre utførelse Underskap: 60cm</p>	<p>BLCON920 kr 10 091</p>	 <p>Intra Stylo 100WT Underskap: 50cm</p>	<p>BLSTY100 kr 7 372</p>
 <p>FR60SX Yttermål: 595 mm x 510 mm Underskap:60cm</p>	<p>BLFR60SX kr 11 972</p>	 <p>FR97SXH Leveres i høyre og venstre utførelse Yttermål: 970 mm x 510 m Underskap:80cm</p>	<p>BLFR97SXHV BLFR97SXHH kr 14 017</p>
 <p>FR97SH Leveres i høyre og venstre utførelse Yttermål: 970 mm x 510 mm Underskap:60cm</p>	<p>BLFR97SHV BLFR97SHH kr 14 264</p>	 <p>FR60SH Leveres i kum venstre Yttermål: 575 x 490 Underskap:60cm</p>	<p>FR60SH kr 12 790</p>
 <p>BLUNI150, vendbar Underskap:60cm</p>	<p>BLUNI150 kr 8 352</p>	 <p>BLUNI150-D, vendbar Utskjæringsmål 980 x 480 Underskap:60cm</p>	<p>BLUNI150-D kr 8 750</p>
 <p>BLVK50NF, vaskekar Utskjæringsmål: 520 x 420, R80</p>	<p>BLVK50NF kr 8 097</p>		

Underlimte/planlimte vasker til bad.

Tilleggspris for underliming av vask som IKKE står i prislista kr. 3 438,00 innkl. mva.
Her gis IKKE rabatt.

SSW Wilsonart benkeplater

 <p>Ronda Hele vasken er av SSV Wilsonart Underskap: 40cm</p>	SSV SSVRONDA
	kr 7 013

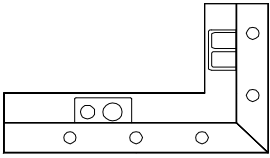



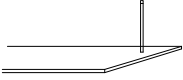

 <p>Sola Hele vasken er av SSV Wilsonart Underskap: 50cm</p>	SSV SSVSOLA
	kr 9 332


Porselensvask

 <p>Omnia Classic 7128 50 Porselensvask fra Villeroy&Boch Underskap: 60cm. Størrelse: 545*430mm</p>	OMNIACLA
	kr 6 006




Diverse tilbehør til baldakiner og hyller i laminat og heltre. Bordfoter, kuler og barløsningskonsoll.



Alle baldakiner tegnes så de sees fra oversiden.

<p>Baldakin er benkplate som er snudd opp/ned.</p> 	 <p style="text-align: center;">Utfresing til spotligth Slett med underside Inkl. ledningsføring</p>	 <p style="text-align: center;">Notgang for kabel i bakkant</p>			
Pr. Stk. Kr.:	BAT1	kr 220	Pr. m. Kr.:	BAT2	kr 128
 <p style="text-align: center;">Not i enden</p>	 <p style="text-align: center;">Toppeng i krom til montering i tre og betong</p>	 <p style="text-align: center;">Skjult hyllebærer inkl. Boring*</p>			
Pr. Stk. Kr.:	BAT3	kr 156	Pr. Stk. Kr.:	BAT4	kr 1 156
Pr. Stk. Kr.:	BAT5	kr 160			

 <p style="text-align: center;">Skjult oppheng, inkl. boring* Anbefaler i stk. pr. 60 cm</p>	Spot 10 W:		Omformer for 6 spotter				
	Krom	LY1	kr 229	60 W	LY20	kr 760	
	Matt krom	LY2	kr 229	IRRLS Varmesensorbryter			kr 1 254
	Gull	LY3	kr 229	(Varmesensor for spotlight, brukes på baldakiner der det er montert skapdører under spotlight). En varmesensor pr. dør.			
	Svart	LY4	kr 229				
Pr. Stk. Kr.:	BAT6	kr 220	Hvit	LY5	kr 229		

*) Ved bruk av skjulte hyllebærere/oppheng bør platens bredde ikke være over 250 mm

Bare kuler uten utfresing		lengde*bredde	Kuler m/montering
UKULE01		∅=200	13 kuler
kr 515		KULE01	kr 1 147
UKULE02		200*200	16 kuler
kr 609		KULE02	kr 1 239
UKULE03		200*360	24 kuler
kr 861		KULE03/ 360*200	kr 1 918

Bordbein	Diameter 6 cm	- krom, høyde 72 cm			Pris:
		BB01			kr 495
		BB02			kr 531
		BB03			kr 495
		BB04			kr 531
		BB03			Pris:
		BB04			kr 531
Barløsningskonsoll					Pris:
Høyde 23cm Bredde 12,5cm		Krom	BAR02		kr 1 162

Produktinformasjon:

Laminatplater:

Vi anvender kun høytrykkslaminat i tykkelse 0,7 mm. Høytrykkslaminat er fremstilt av flere lag limbehandlet papir som blir presset i sammen under høyt trykk.

Vi er en av svært få leverandører av benkeplater i høytrykkslaminat som anvender ordentlig sperrelaminat på de fleste plater på undersiden. (Mange bruker kun ett tynt papir) Sperrelaminatene hindrer fukt i å trekke opp i platen eks. over oppvaskmaskin.

Høytrykkslaminat er meget ripebestandig, men oppstår det riper er det ikke mulig å fjerne disse. Enfargede og høyglanslaminater er utsatt for riper. Det er meget viktig å gi kunden informasjon om dette. Mindre hakk kan repareres med spesiell rep. masse for laminatplater.

En skal aldri skjære direkte på en laminatplate. Bruk derfor egen skjærefjøl.

Egner seg meget godt til underliming av vasker. **Men vær oppmerksom ved mørke, ensfargede, høyglanspolerte laminater kan laminatkanten inn mot vasken gi speilrefleks i laminaten.**

Heltreplater:

Heltre benkeplater er et naturprodukt og vil derfor variere i struktur og farge også innenfor de samme tresorter. At struktur og farge varierer i de samme tresorter skyldes forskjellige vekstbetingelser som vær, vind og jordforhold.

Vareprøver på heltreplater er veiledende innenfor de forskjellige tresorter. Da vi har med et naturprodukt å gjøre vil leverte benkeplater avvike i fra prøvene. **IKKE EN PLATE ER LIK.**

Vi behandler naturligvis reklamasjoner på fargeforskjell men det er en fordel om kunden venter noen måneder for da vil fargeforskjeller utjevne seg.

Platene leveres i 40 mm fingerskjøtete staver som er limt sammen til en plate.

Benkeplater produsert i tropisk tre er sertifiserte og vi tar materialer kun i fra plantasjer.

Småsprekker er naturlig i heltre og er derfor ikke reklamasjonsgrunnlag.

Det anbefales å bruke rettvinklede skjøter (IKKE 45° SKJØTER) da treet "arbeider" i bredden.

Heltre er et levende materiale og skal derfor ha riktig luftfuktighet. Riktig luftfuktighet er 50-60 %. Dersom benkeplatene trekker seg sammen eller utvider seg skyldes dette feil luftfuktighet i rommet. Da må fuktigheten i rommet kontrolleres og stabiliseres på riktig nivå.

Før platene skal monteres skal de oppbevares i samme rom som de skal monteres eller et rom med samme og riktig luftfuktighet.

Heltreplater egner seg også til underliming av vasker men krever spesielt god vedlikehold ved kanten på vasken. Vær spesielt oppmerksom på at endeveden er fylt godt med olje.

Vi anbefaler å bruke harde tresorter ved underliming av vasker. Da holder kanten rundt benkebeslaget seg finere i lengre tid, (se egen tabell)

Vi leverer alle plater oljet i 2 strøk. Alle benkeplater i heltre må etterbehandles ved montering og vedlikeholdes regelmessig. (Se vedlikehold av benkeplater)

Vi anbefaler ikke å lakkere heltreplater.

Forskjell i farge og struktur forekommer ofte, og derfor er prøvematerialet kun veiledende.

Sterkt fargede matvarer (f.eks lutefisk) og lignende kan misfarve platene.

Heltre påvirkes av lys. Benkeplatene vil derfor med tiden bli mørkere og mer ensartet i fargen og derfor må et visst fargespill forventes ved levering.

Det gis ikke garanti på ubehandlede benkeplater i heltre eller gjæringssskjøter i dette materialet.

SSV Wilsonart:

- √ SSV Wilsonart er et mineralprodukt som er homogent, porefritt og gjennomfarget.
- √ SSV Wilsonart har høy metallettetthet og kan derfor poleres til høyglans. (Til benkeplater leveres og anbefales matt utførelse).
- √ SSV Wilsonart kan bearbeides som tre og har møbelspon som kjerne.
- √ SSV Wilsonart er hele 3 mm tykt og er derfor meget slitesterkt.
- √ SSV Wilsonart har mye naturprodukter i seg og vil derfor ha mindre fargeforskjeller fra plate til plate.
- √ SSV Wilsonart er lett å reparere og man kan lett slipe og polere bort mindre striper med poleringsmateriell.
- √ SSV Wilsonart må ikke utsettes for temperatur på over 140° celsius.
- √ SSV Wilsonart kan repareres for mindre brennmerker.
- √ SSV Wilsonart kan også leveres med vasker i samme materiale.
- √ SSV Wilsonart er lett å holde rent og drar ikke til seg fett, smak og lukt.

Vedlikehold av benkeplater:

Benkeplater i høytrykkslaminat

- ✓ **Etter montering** bør platene gjøres grundig rene. Er det smussflekker på platene bruk tynner og/eller sprit og la dette trekke 30 sek. på platen. Samtidig børster/skrubber du med en børste eller en klut. Vask deretter platen med grønnsåpevann eller klorin, og tørk av med en ren klut til slutt.
- ✓ **Flekker som ikke lar seg fjerne med vann**, kan vanligvis fjernes med en blanding av vann og klorin (50/50). Aceton kan også brukes. Vask benkeplaten godt med vann etter behandlingen. **Har du fått laminatplate med heltre forkant, vær nøye med at ovennevnte midler ikke blir brukt på forkanten. Etterbehandling og vedlikehold av heltre forkant utføres som beskrevet under kap. benkeplater i heltre og forkantlist i heltre på laminat benkeplate.**
- ✓ **Til det daglige renhold** benyttes rent varmt vann uten vaskemiddel. Dette da vaskemiddel på lang sikt gir en fet overflate. Du kan bruke rengjøringsmiddel som for eksempel Zalo dersom det ikke kan brukes bare vann.
- ✓ **Bruk aldri rengjøringsmidler som riper.** Her kan nevnes skurekluter, stålull eller lignende.
- ✓ **Er du uheldig å søle rødvin, rødbetsaft eller annen sterk fruktsaft**, bør dette tørkes av omgående for å hindre misfarging av laminatet.
- ✓ **Bruk: Ikke skjær med kniv direkte på plata. Tåler varme kasseroller opptil 200°, dersom det ikke er i kontakt med vann.**

Benkeplater i SSV WILSONART

- ✓ **Etter montering** bør platene gjøres grundig rene. Bruk alminnelig såpevann, for eksempel Zalo. Vanskelige flekker kan fjernes med å vaske med tannpasta og eller med en blanding av vann og klorin (70/30.) Ved bruk av klorin tøm på litt på flekkene og la det virke 10-15 min før det vaskes vekk.
- ✓ **Til det daglige renhold** benyttes rent vann uten vaskemiddel. Du kan bruke rengjøringsmiddel som for eksempel Zalo eller vindusvask eksempel Ajax dersom det ikke kan brukes bare vann. Husk å tørke plata tørr med en tørr og ren fille. For å fjerne flekker i SSV Wilsonart vaskekummer anbefaler vi å bruke flytende skuremidler (eks. Jiff) som has på en fuktig svamp.
- ✓ **Til storrengjøring** av SSV Wilsonart vasker kan det også benyttes klorin. Fyll oppvasken med vann og klorin i (70/30) La det virke i 10-15 timer, skyll ned vannet og vask deretter med det samme. Tørk deretter vasken ren og vask med vanlig vindusrengjøringsmiddel eks. Ajax.
- ✓ **Vanskelige flekker** kan fjernes med å vaske med tannpasta eller tøm på 70/30 blanding av vann og klorin og la det virke over natten på flekkene og vask med det samme dagen etter. Tørk deretter plata ren og vask med vanlig vindusrengjøringsmiddel. Vann med høy hardhetsgrad kan føre til synlige kalkavlagringer på plata men dette kan fjernes med kalkfjerningsmiddel.
- ✓ **Reparasjon av mindre striper** og mindre brennmerker kan skje ved å slipe over det aktuelle området med slipepapir 280 korning. Ved større riper må det brukes grovere slipepapir først. For deretter å slipe over området med 280 korning. Vask deretter plata med en fuktig klut. Til slutt skal platen poleres med polerduk. For å hindre at plata lett setter fingermerker kan den settes inn med treolje uten silikon eller voks. DVS. en naturolje. **Vær oppmerksom på at mørke plater blir mørkere når du behandler plata med olje.**
- ✓ **Bruk:**
For å minimalisere vedlikeholdet ikke skjær med kniv direkte på plata.
SSV Wilsonart tåler varme opptil 140°. Sett likevel ikke varme kasseroller direkte på plata. Bruk eks. underlagsstativ i stål for å sette varme kasseroller på.
SSV Wilsonart er bestandig mot kjemikalier, men lengre påvirkning av "aggressive" kjemikalier kan føre til merker i plata. Disse kan enkelt fjernes. Prinsipielt bør man passe på at overflater over lengre tidsrom ikke kommer i kontakt med "aggressive" kjemiske substanser, som lakktynner, terpentin, neggellakkfjerner.

Benkeplater i heltre og forkantlist i heltre på laminat benkeplate

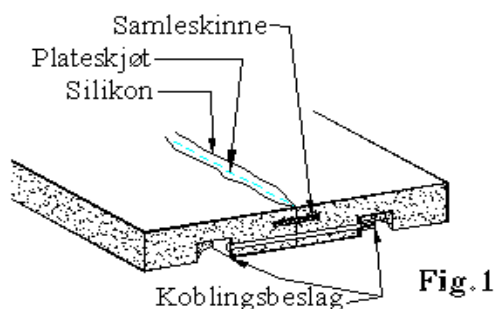
- √ **Alle benkeplater/kanter i heltre må oljes.** Dette for å beskytte treet mot fuktighet og uttørring.
- √ Rengjøring
 - **Til daglig rengjøring** anbefales alminnelig såpevann , f. eks. Zalo og klut.
 - Bruk IKKE konsentrert såpe/oppvaskmiddel
- √ **Etterbehandling/vedlikehold**
 - Heltre benkeplater blir penere og holder lengre, dersom de som ny etterbehandles med olje.
 - **Etterbehandlingen må foretas 4 ganger like etter montering. VIKTIG!!!!**
 - Deretter 1-2 ganger i løpet av de 2-3 første måneders bruk, inntil platen har fått en robust og mett overflate.
 - Deretter må platen etterbehandles etter behov.
 - HUSK: Ubehandlede plater må behandles på begge sider før montering.
- √ **Påføring/tørketid**
 - For å oppnå best mulig resultat bør oljen ha god romtemperatur. Om mulig opp mot 30 grader celsius, og påføre oljen med en klut.
 - Slip oljen ned i platen med en pussesvamp eller et fint sandpapir (korning 150-200) i treverkets lengderetning.
 - Etter ca. 30-45 minutter må platen tørkes/poleres med en tørr klut. Overskytende olje samt oljesøl på underlag, gulv og lignende må fjernes straks.
 - Tørketid ca 12 timer i mellom hver behandling eller når platen er tørr. Platene taes i bruk ca. 18-24 timer etter siste oljepåføring. Vi anbefaler å kjøpe oljen fra oss.
- √ **Til det daglige renhold** benyttes rent varmt vann uten vaskemiddel. Dette da vaskemiddel på lang sikt gir en fet overflate. Du kan bruke rengjøringsmiddel som for eksempel Zalo dersom det ikke kan brukes bare vann.
- √ **OBS:** Unngå lengre tids påvirkning av vann på platene, fra for eksempel kaffetrakter, kluter, kopper, tallerkener vaser etc.
- √ **Bruk aldri rengjøringsmidler som riper.** Her kan nevnes skurekluter, stålull eller lignende.
- √ **Er du uheldig å søle rødvin, røbetsaft eller annen sterk fruktsaft,** bør dette tørkes av omgående for å hindre misfarging av treet.
- √ **Bruk:** Tåler ikke varme kasseroller. Ikke bruk kaffetrakter på heltreplater. Tørk vekk vannsøl omgående da vannsøl over lengre tid gir skader på platen.
- √ **Reparasjoner:** Ved småskader kan platen slipes, og bygges opp med olje over skaden, for deretter å olje hele platen til slutt.

OBS: Oljen kan være selvantennelig når den suges opp i porøse stoffer. Brukte stoff- og papirkluter må derfor straks brennes, eller oppbevares brannsikkert.

Montering av benkeplater

i laminat og SSV Wilsonart:

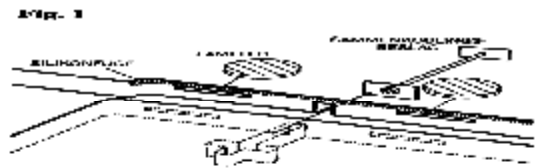
- √ Legg benkeplatene på plass. Der hvor det kreves tilpasninger, gjøres dette først. Skjær ut for benkebeslag og komfyrtopp. Alle skjøter med "åpen" spon skal forsegles med silikon .



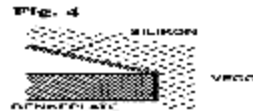
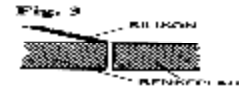
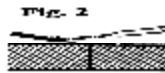
- √ Når du skal skjære ut et hull med elektrisk stikksag i en benkeplate må du legge platen med baksiden opp. Tegn på hvor du skal skjære. Bor opp et hull slik at du får bladet på stikksagen gjennom.

Det er viktig at du skjærer fra baksiden. Det vil da hindre at plata på rettsiden fliser ut.

- √ Dersom du har et hjørneskap, så har dette en hel topplate. Du må derfor skjære ut hull i denne topplaten for å kunne stramme til koblingsbeslaget som vist på fig. 1. Se også fig 11.



- √ På fig. 1 vises en utfrest plateskjøt. Legg en silikonfuge som vist på fig. 1, og sett "sammlingssskinna" i det utfreste sporet. Skyv deretter platene sammen og monter sammenkoblingsbeslagene i utfresingene på undersiden av platene. Trekk så platene sammen, og vær nøye med at platene ligger plant i forhold til hverandre.



- √ Fig. 2. Det er viktig å ikke røre silikon før den har tørket helt. Den kan da fjernes med kniv eller hoggjern

- √ Benkeplaten skrues fast til benkeskapene både i front og i bakkant. Det skal brukes skruer PH 4,0x 30 mm. Husk å forbore hull i sinklistene på benkeskapene med bor Ø-5mm før benkeplater legges på plass.

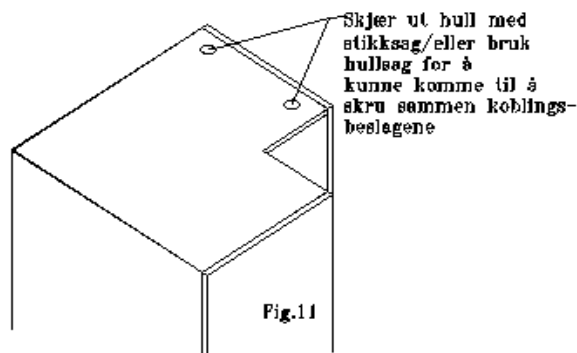


Fig. 3 viser en vanlig skjøt, (uten sammenkoblingsbeslag). Her festes den ene platen fast i benkseksjonen og det påføres silikon. Skyv deretter den andre platen inntil og press sammen før platen skrues fast i benkseksjonen,

- √ Når platen er festet, legges en silikonfuge mellom benkeplaten og vegg (fig. 4). Dette gjelder spesielt der hvor det kan bli vannsøl. Her kan man med fordel bruke en finger dyppet i såpevann, for å få "fugen" fin.

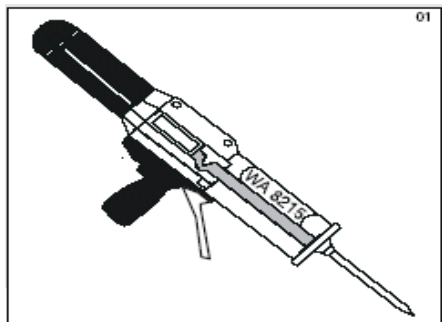
- √ På SSV WILSONART kan du dersom skjøtene ikke er helt jevne slippe med slipepapir slik at skjøten blir 100% jevn. (Se vedlikehold av SSV WILSONART.)
- √ Sørg for å få god ventilasjon omkring oppvaskmaskinen. Benkeplaten underside beskyttes mot fukt og varme med dampsperre. Dampsperrer skal gå inn over sideskapene og må derfor limes på før benkeplaten festes. Dampsperrer limes til benkeplaten med silikon. Det følger mange ganger med en beskyttelseslist for benkeplaten med oppvaskmaskinen som skal beskytte benkeplaten mot damp. Denne skal alltid monteres. Dersom denne ikke følger med må alufolien monteres veldig nøye frem til kanten slik at det ikke kommer fuktighet på platens underside. Dette er spesielt nøye på laminat og SSV WILSONART plater.

Monterings og vedlikeholdsbeskrivelse for "usynlige" SSV Wilsonart skjøter

Dette trenger du for monteringen:

Tokomponent lim m/sprøyte.
Rundellsliper m/slipepapir p150 og p240
(viktig med avsug på rundellsliper)
Rødsprit.
Åndedrettsvern.
Skruemaskin/ skrujern.
5 mm borr.

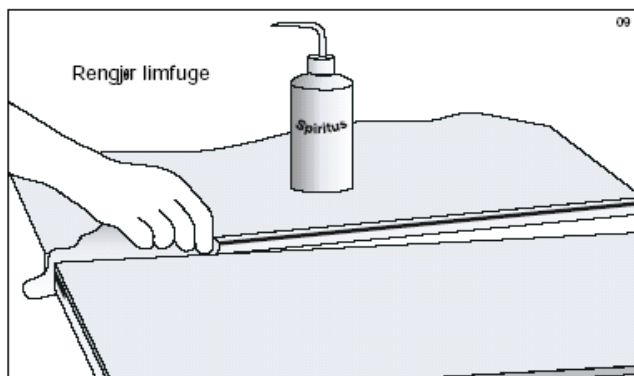
1. Pakk ut platene og kontroller at de ikke har fått noen skader.
2. Sett limet i limpumpen. (Limspissen må skiftes mellom hver skjøt da limet herder i limspissen)
Dette limet er et tokomponent lim/fyllstoff.
Så sørg for god ventilasjon under herding av limet.



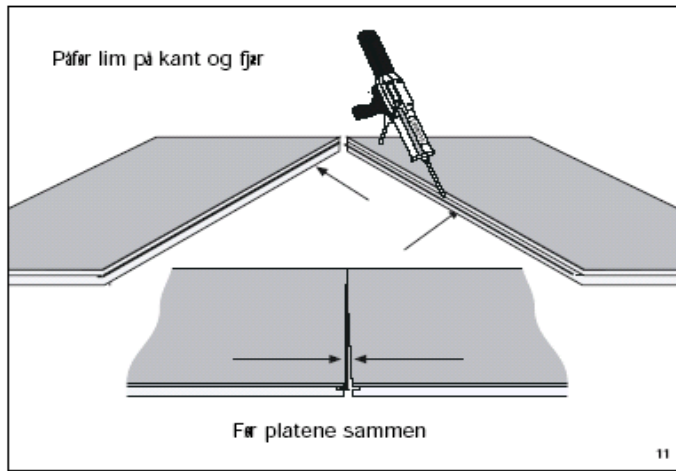
3. Viktig !

Bruk åndedrettsvern og hansker.

4. Forbered deg godt før du begynner å lime da dette limet herder på ca 15 min.

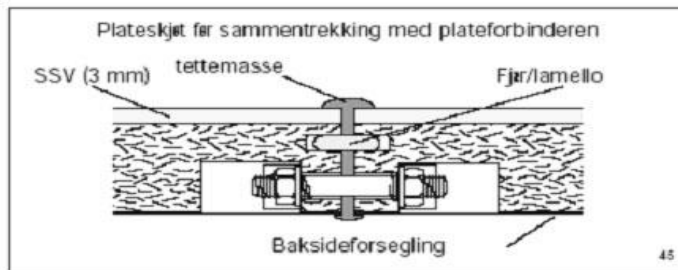


5. Rengjør limfugene med rødsprit.

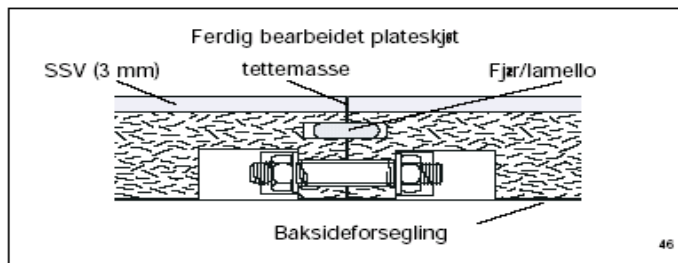


6. Påfør lim på kanten og før platene sammen.

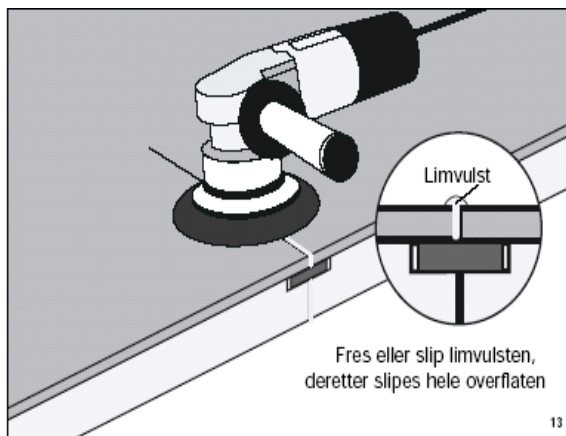
7. Påfør lim på kun 1 skjøt av gangen.



8. Trekk platene sammen med plateforbinderen.



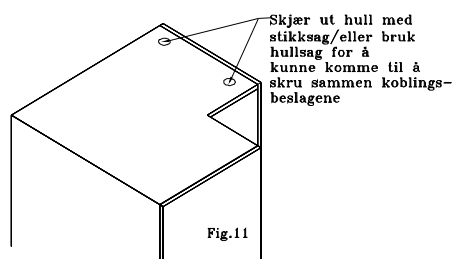
9. Etter ca 1 time kan plateskjøten slipes. Bruk rundsliper m/avsug. Begynn med slipepapir p150 og avslutt med p240. Til slutt slipes hele platen med p240. (Husk åndrettsvern). Viktig å gjøre platen helt ren mellom sliping med p150 og p240. Platen slipes med jevne bevegelser for å unngå at platene blir skjoldet.



10. Mørk SSV påføres olje etter sliping. Oljen
 Poleres inn i platen. (det er svært viktig at all olje
 poleres inn i plata for å få en fin overflate)
 Benytt gjerne rundellsliper med poleringsduk.

Sikkerhetsinstruksjoner ved bruk av lim til SSV Wilsonart benkeplater. Limet er veldig brannfarlig og må holdes unna varme og all bruk av ild.
 Det er øye- og hud-ømfintlig og kan forårsake hodepine. Unngå å puste inn og bruk åndedrettsvern.
 Førstehjelp: Øyer: skyl med vann i 15min. Ta kontakt med lege. Hud: Fjern forurensete klær og vask huden med såpe og vann.

Festing av benkeplatene



✓ **Benkeplaten skrues fast** til benkeskapene både i front og i bakkant. Det skal brukes skruer SH 4,0x 40 mm. Husk å forbore hull i skurlistene på benkeskapene med borr \varnothing -5mm før benkeplater legges på plass.

✓ **Når platen er festet**, legges en silikonfuge mellom benkeplaten og vegg. Dette gjelder spesielt der hvor det kan bli vanskel. Her kan man med fordel bruke en finger dyppet i såpevann, for å få "fugen" fin.

✓ **Sørg for å få god ventilasjon** omkring oppvaskmaskinen. Benkeplaten underside beskyttes mot fukt og varme med dampsperre. Dampsperran skal gå inn over sideskapene og må derfor limes på før benkeplaten festes. Dampsperran limes til benkeplaten med silikon. Det følger mange ganger med en beskyttelseslist for benkeplaten med oppvaskmaskinen som skal beskytte benkeplaten mot damp. Denne skal alltid monteres. Dersom denne ikke følger med må alufolien monteres veldig nøye frem til kanten slik at det ikke kommer fuktighet på platen underside. Dette er spesielt nøye på laminat og SSV WILSONART plater.

Benkeplater i SSV WILSONART

✓ **Etter montering** bør platene gøres grundig rene. Bruk alminnelig såpevann, for eksempel Zalo. Vanskelige flekker kan fjernes med å vaske med tannpasta og eller med en blanding av vann og klorin (70/30.) Ved bruk av klorin tøm på litt på flekkene og la det virke 10-15 min før det vaskes vekk.

✓ **Til det daglige renhold** benyttes rent vann uten vaskemiddel. Du kan bruke rengjøringsmiddel som for eksempel Zalo eller vindusvask eksempel Ajax dersom det ikke kan brukes bare vann. Husk å tørke plata tørr med en tørr og ren fille. For å fjerne flekker i SSV Wilsonart vaskekummer anbefaler vi å bruke flytende skuremidler (eks. Jiff) som has på en fuktig svamp.

✓ **Til storrengjøring** av SSV Wilsonart vasker kan det også benyttes klorin. Fyll oppvasken med vann og klorin i (70/30) La det virke i 10-15 timer, skyll ned vannet og vask deretter med det samme. Tørk deretter vasken ren og vask med vanlig vindusrengjøringsmiddel eks. Ajax.

✓ **Vanskelige flekker** kan fjernes med å vaske med tannpasta eller tøm på 70/30 blanding av vann og klorin og la det virke over natten på flekkene og vask med det samme dagen etter. Tørk deretter plata ren og vask med vanlig vindusrengjøringsmiddel. Vann med høy hardhetsgrad kan føre til synlige kalkavlagringer på plata men dette kan fjernes med kalkfjerningsmiddel.

✓ **Reparasjon av mindre striper** og mindre brennmerker kan skje ved å slipe over det aktuelle området med slipepapir 280 korning. Ved større riper må det brukes grovere slipepapir først. For deretter å slipe over området med 280 korning. Vask deretter plata med en fuktig klut. Til slutt skal platen poleres med polerduk. For å hindre at plata lett setter fingermerker kan den settes inn med treolje uten silikon eller voks. Dette gjelder kun mørke plater. DVS. en naturolje. Vær oppmerksom på at mørke plater blir mørkere når du behandler plata med olje.

Bruk:

For å minimalisere vedlikeholdet ikke skjær med kniv direkte på plata. SSV Wilsonart tåler varme opptil 140°. Sett likevel ikke varme kasseroller direkte på plata. Bruk eks. underlagsstativ i stål for å sette varme kasseroller på. SSV Wilsonart er bestandig mot kjemikalier, men lengre påvirkning av "aggressive" kjemikalier kan føre til merker i plata. Disse kan enkelt fjernes. Prinsipielt bør man passe på at overflater over lengre tidsrom ikke kommer i kontakt med "aggressive" kjemiske substanser, som lakktyner, terpentiner, neglelakk eller neglelakkfjerner.

Massive benkeplater:

- √ For at dette produktvalget skal bli vellykket er det meget viktig at montering skjer korrekt. Treet er et levende materiale og påvirkes av kulde/varme og fuktighet. Platene må derfor ha plass til å "vandre". Beregn 3 mm ved 60 cm dybde.
- √ Benkeplate bør monteres innen 8 dager etter levering. Inntil da skal platen ligge vannrett på et plant underlag. Husk at emballasjen skal være på helt til platene skal monteres. Romtemperaturen bør være 20° C med en relativ luftfuktighet på ca. 50%.
- √ På heltreplater kan du dersom skjøtene ikke er helt jevne slippe med slipepapir slik at skjøten blir 100% jevn. (Se vedlikehold av heltreplater.)
- √ I alle utskjæringer må treet mettes (forsegles). Bruk gjerne silikon og dekk med aluminiumsfolie. Se fig 9
- √ For å feste platene til benkeskap brukes 3 rekker i dybden med skruer. **Det er viktig at 2 av skruerekene (foran og bak) har større hull en skruen. Lag 10 mm hull. Dette for at platenes "vandring" ikke skal hindres. Det er også viktig at det forbores i platene. Skruene skal ikke stramme for hardt. Bruk skruer med runde hoder, og legg mellom en skive mellom skruen og skurlister, som platen glir på.. Se fig 5.**
- √ **Der hvor det blir montert elektriske apparater (eks. integrert komfyrtopp/frittstående komfyr) skal platene beskyttes mot varmen. Dette gjøres ved å legges aluminiumsfolie i kanten på utskjæringen i platen / endekanter vendt inn mot frittstående komfyr. Aluminiumsfolien festes med silikon. VIKTIG!!! se fig 8.**

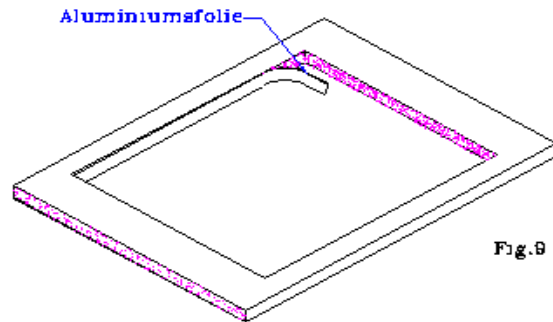
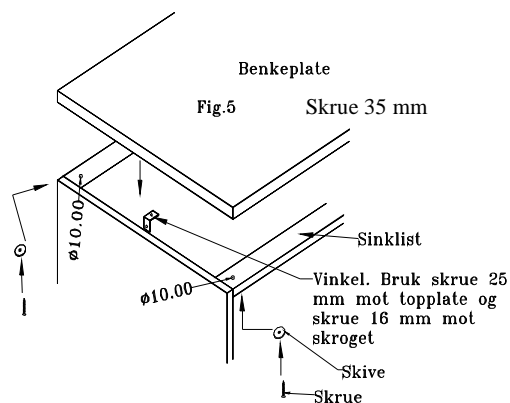
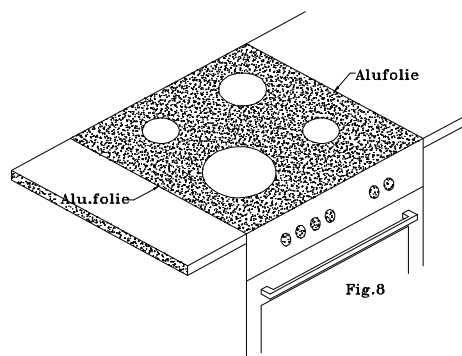
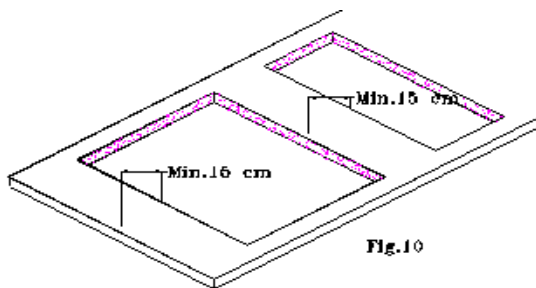


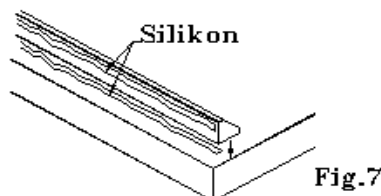
Fig. 8



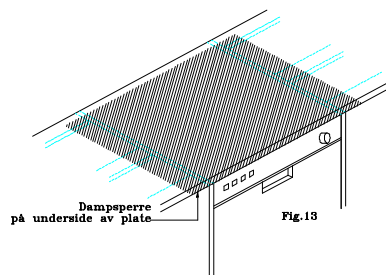


√ Fra alle utskjæringer skal det være min. 15 cm til enden av platen eller til en skjøt. Dette gjelder også mellom 2 utskjæringer. Se fig 10

√ Dersom platene leveres med løse bakkantlister skal disse alltid forsegles med silikon imellom vegg og benkeplate. I tillegg skal listene stiftes til vegg. Stiftene dekkes med tresparkel. Husk å olje ender etter montering og tilpasning av disse. Se fig 7



√ Sørg for å få god ventilasjon omkring oppvaskmaskinen. Benkeplatens underside beskyttes mot fukt og varme med dampspærre. Dampspærren kal gå inn over sideskapene og må derfor limes på før benkeplaten festes. Dampspærren limes til benkeplaten med silikon. Det følger mange ganger med en beskyttelseslist for benkeplaten med oppvaskmaskinen som skal beskytte benkeplaten mot damp. Denne skal alltid monteres. Se fig 13



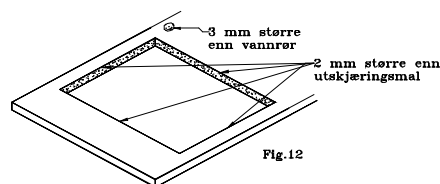
√ Ved utskjæring for oppvaskbeslag, er det **meget viktig** å forsegle med silikon. Det er viktig at det blir fullstendig tett, da utettheter kan gi revner og misfarging av treet, som ikke kan repareres.

√ Det skal være litt større utskjæring for vask og kokeplater enn det sjablongen til disse viser. Ved røregjennomføringer etc. skal hullet være min. 3 mm større enn røret. Dette for at heltreplatene skal kunne "vandre" se fig 12

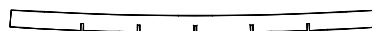
√ Ved hjørneskiøter er fremgansmåten den samme som for laminatplater. Se FIG. 1, 2 og 3.

NB!!! Viktig forskjell er at overskytende silikon blir fjernet omgående.

√ Ved bruk av elektrisk stikksag skal man skjære fra platens underside, for å unngå utrivninger på rettsiden



√ Har platen kullet før montering, kan monteringen forenkles ved at det skjæres spor i undersiden av platen langs med treet's lengderetning – maks dybde 20mm. Dette gjør platen mer bevegelig for monteringsprosessen.



√ VIKTIG: Se kapitel om etterbehandling/vedlikehold av heltreplater

Lagringsveiledning heltreplater:

Oppbevaring og håndtering.

Lagring/oppbevaring av bordplater frem til montering skal alltid være liggende plant på et tørt underlag på min. 50 mm lekter fordelt med max. 600 mm avstand mellom lektene. Oppbevares i det lokale hvor benkeplatene skal monteres.

I lokalet, hvor benkeplatene skal oppbevares/monteres, skal temperaturen være mellom 17 og 25 grader Celsius og luftfuktigheten skal ligge mellom 45 og 55 %. Utsettes platene for feil temperatur og luftfuktighet gjelder garantien ikke.

Vær spesielt oppmerksom på evt. byggefukt.



Platene må ikke bæres vannrett liggende. Eventuelle utskjæringer og gjennomboringer må under ingen omstendigheter benyttes som håndtak!

Salgs og leveringsbetingelser:

Priser:

Prisene er veiledende utsalgspriser i NOK og inkl. m.v.a. Det tas forbehold om trykkfeil og prisstigning. Oppgitte priser er å forstå Ab fabrikk. Frakt kommer derfor i tillegg.

Betaling:

Ved for sen betaling forbeholder leverandør seg retten til å fakturere morarenter. Eventuelle rabatter gis ikke på offentlige avgifter eller frakter.

Med mindre annet er avtalt er betalingsbetingelser netto kontant ved levering. Hvis avtale om kredittsalg er inngått, forbeholdes retten til å endre betalingsbetingelsen etter vårt skjønn. Hvis vi innen levering finner grunn til å tro at kjøper ikke vil oppfylle sine betalingsforpliktelser, skal vi ha rett til, uten ansvar, å annullere avtalen. Dette kan forhindres dersom kjøper stiller sikkerhet som vi kan godkjenne.

Salgspant:

Leverandør forbeholder seg retten til salgspant i leverte varer til varene er fullt ut betalt inkl. renter og eventuelle andre omkostninger.

Endring/annullering av godkjent ordre:

Leverandør forbeholder seg retten til å fakturere kostnader som er påløpt dersom produksjon er startet eller spesielle råvarer er kjøpt inn. Endring av godkjent ordre kan også medføre endret leveringstid.

Leveringstid:

Oppgitt leveringstid gjelder i fra godkjent og underskrevet ordrebekreftelse.

Leveringsdato:

Om ikke annet er skriftlig avtalt er oppgitt leveringsdato i ordrebekreftelse tidspunktet varene blir sendt i fra fabrikk. (Frakttid kommer derfor i tillegg.)

Levering:

Oppgitte priser er Ab fabrikk.

Emballasje:

Er inklusiv og godkjent av transportør.

Fraktskader:

Ved synlig fraktskade skal det gjøres anmerkning på fraktbrevet. Ved skjulte fraktskader skal det reklameres skriftlig med kopi av fraktbrev til leverandør innen 3 dager etter at det er kvittert for mottagelse. Ved ren kvittering er det kun transportøren som kan godkjenne reklamasjonen.

Retur av varer:

Benkeplater er i de fleste tilfeller spesiallaget for en kunde og kan derfor ikke tas i retur. Skulle det likevel bli aktuelt med retur skal all retur godkjennes av leverandør på forhånd. Varene skal være ubrukte og forsvarlig emballert.

Reklamasjon:

Kjøper skal ved mottagelsen kontrollere de leverte varer for å sikre seg at de er feilfri og fri for mangler og reklamere til leverandør innen 7 dager.

Leverandør påtar seg ikke reklamasjonsforpliktelser på ferdige monterte produkter som er beheftet med feil, skade eller lignende som burde vært meddelt før montering. Ved synlige feil på monterte produkter påhviler ikke eventuelle utskiftingskostnader leverandør.

Reklamasjon godtas heller ikke dersom produktene er feilmontert eller at vedlikehold er forsømt.

VIKTIG: Se montasje og vedlikeholdsveiledning.

Reklamasjoner på feil som eventuelt oppstår etter montering begrenser leverandør sitt ansvar til å levere nytt produkt.

Garanti:

Det gis garanti etter norsk kjøpslov. Dersom monterings- eller vedlikeholdsveiledningen ikke er fulgt bortfaller garantien.

Force Majeure:

Hvis misligholdelse skyldes force majeure er leverandør fritatt for erstatningsansvar. Som force majeure regnes også hindringer av eller større vanskeligheter med å fremskaffe råvarer og annet til leveransen nødvendige deler eller arbeidskraft. Videre regnes som hindringer eller større vanskeligheter forårsaket av offentlige myndigheters bestemmelser, krigshendelser, streiker, lockout, boikott, blokade, brann, ulykker, oversvømmelser, vannmangel, driftsforstyrrelser, trafikkforstyrrelser eller annen lignende hendelse eller hindring, som ligger utenfor vår kontroll. I en slik situasjon har leverandør rett til etter eget valg, helt eller delvis, å annullere avtalen eller forlenge den avtalte leveringstid med den tid som hendelsen har bevirket.

Tresortenes opprinnelse og hardhetsgrad

Tresort	Hardhetsgrad ifølge	Opprinnelse
Bubinga	940	Afrika
Bøk	780	Europa
Merbau	780	Sørøst Asia
Ask	760	Europa
Irok	740	Afrika
Valnøtt (Europa)	720	Europa
Eik	690	Europa/Nord Amerika
Agom	670	Europa
Elm	640	Europa
Mahogni	600	Afrika/Syd Amerika
Kirsebær	530	Europa/Nord Amerika
Khaya Mahogni	500	Afrika
Bjørk	490	Europa
Teak	450	Sydøst Asia/Afrika
Or	440	Europa
Valnøtt (Amr.)	420	Nord Amerika
Furu	300	Nord Europa
Gran	270	Nord Europa

JANKA metoden:

Er en amerikansk norm for måling av hardhetsgraden i forskjellige tresorter.

Testen utføres ved at en stålkule med areal på nøyaktig 1 cm² ved kulens diameter, blir presset halvveis ned i treets overflate. Den største kraften som oppnås ved å trykke inn kule blir oppgitt som treets hardhetsgrad i JANKA.

Bestillingsskjema Foss Plater AS

Fra: _____ Kontaktperson: _____ Kundenavn: _____ Ordrenr.: _____	Til: Foss Plater A/S 7332 Løkken Verk Tlf. 72 49 83 30 Fax: 72 49 83 31		
Leveringsadr.: _____ Bestilt dato: _____ Fra fabrikk: _____ Heltretype: _____ Forkant: _____ Laminat: _____ Forkant: _____ SSV Wilsonart: _____ Forkant: _____ Bakkantlist: _____ Type: _____ Underlimt vask, type: _____ Kum høyre/venstre: _____	Vegger må bestandig tegnes inn. Tegn inn høye skap. På laminatplater med heltre forkant må det anmerkes om det skal være heltrelist eller laminatlist. (Dette p.g.a. at vi på disse plater kombinerer lister.) Tykkelse 30, 40, 60 eller 80 mm.: _____ SSV 31mm: _____ <table style="width: 100%; border: none;"> <tr> <td style="width: 50%;"> A = alu forkantlist X = Laminat rettkant Δ = Trelist <input type="checkbox"/> = Synlig kant heltre plate O = Postform - Laminat </td> <td style="width: 50%;"> Y = 3d list = Samling med beslag = Synlig kant SSV Wilssonart Målestokk: 2 ruter = 1000 mm </td> </tr> </table>	A = alu forkantlist X = Laminat rettkant Δ = Trelist <input type="checkbox"/> = Synlig kant heltre plate O = Postform - Laminat	Y = 3d list = Samling med beslag = Synlig kant SSV Wilssonart Målestokk: 2 ruter = 1000 mm
A = alu forkantlist X = Laminat rettkant Δ = Trelist <input type="checkbox"/> = Synlig kant heltre plate O = Postform - Laminat	Y = 3d list = Samling med beslag = Synlig kant SSV Wilssonart Målestokk: 2 ruter = 1000 mm		

NB! Overstående tegning/mål er eksakte produksjonsmål i mm





www.fossplater.no