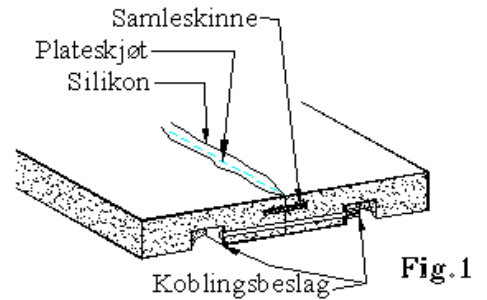


Montering av benkeplater i laminat:

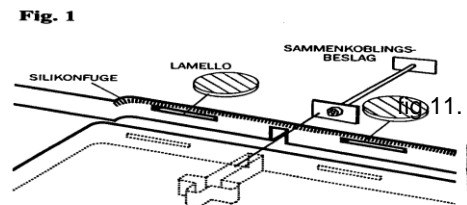
- √ Legg benkeplatene på plass. Der hvor det kreves tilpasninger, gjøres dette først. Skjær ut for benkebeslag og komfyrtopp. Alle skjøter med "åpen" spon skal forsegles med silikon .



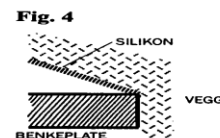
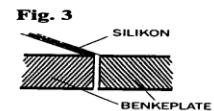
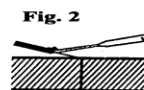
- √ Når du skal skjære ut et hull med elektrisk stikksag i en benkeplate må du legge platen med baksiden opp. Tegn på hvor du skal skjære. Bor opp et hull slik at du får bladet på stikksagen gjennom.

Det er viktig at du skjærer fra bakside. Det vil da hindre at plata på rettsiden fliser ut.

- √ Dersom du har et hjørneskap, så har dette en hel topplate. Du må derfor skjære ut hull i denne topplaten for å kunne stramme til koblingsbeslaget som vist på fig. 1. Se også fig 11.



- √ På fig. 1 vises en utfrest plateskjøt. Legg en silikonfuge som vist på fig. 1, og sett "samlingsskinna" i det utfreste sporet. Skyv deretter platene sammen og monter sammenkoblingsbeslagene i utfresingene på undersiden av platene. Trekk så platene sammen, og vær nøye med at platene ligger plant i forhold til hverandre. **Juster om nødvendig høyden på platene før beslagene strammes helt!**



- √ Fig. 2. Det er viktig å ikke røre silikonene før den har tørket helt. Den kan da fjernes med kniv eller hoggjern

- √ Benkeplaten skrues fast til benkeskapene både i front og i bakkant. Det skal brukes skruer PH 4,0x 30 mm. Husk å forbore hull i sinklistene på benkeskapene med bor Ø-5mm før benkeplater legges på plass.

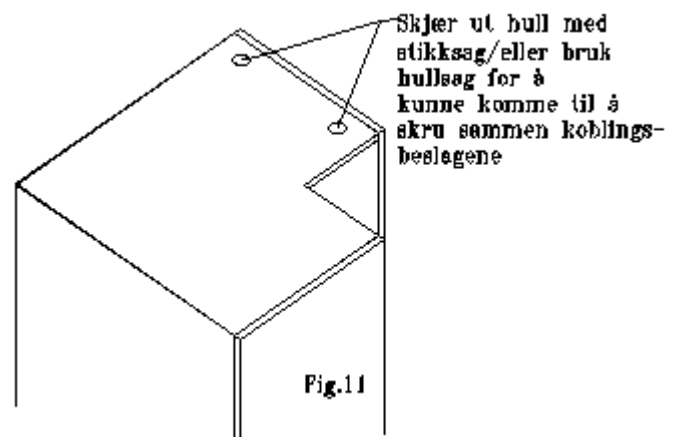


Fig. 3 viser en vanlig skjøt , (uten sammenkoblingsbeslag). Her festes den ene platen fast i benkseksjonen og det påføres silikon. Skyv deretter den andre platen inntil og press sammen før platen skrues fast i benkseksjonen,

- √ Når platen er festet, legges en silikonfuge mellom benkeplaten og vegg (fig. 4). Dette gjelder spesielt der hvor det kan bli vannsøl. Her kan man med fordel bruke en finger dyppet i såpevann, for å få "fugen" fin.
- √ Montere fuktsperre mellom oppvaskmaskin og benkeplate, og sjekk at fuktsperren dekker limfuge på benkeplateforkantenes underside.